



# **BILANCIO CONSUNTIVO ESERCIZIO 2023**

Relazione del PRESIDENTE FEDERALE

## ANALISI GENERALE

Il bilancio d'esercizio 2023 è stato predisposto in conformità agli schemi, ai principi e ai criteri emanati dal CONI nonché sulla base del regolamento di amministrazione della Federazione.

Il bilancio d'esercizio è composto da:

- Stato patrimoniale
- Conto economico
- Rendiconto Finanziario
- Nota integrativa

ed è accompagnato dalla:

- Relazione del Collegio dei Revisori dei Conti
- Presente relazione sulla gestione dell'esercizio 2023
- Relazione della Società di revisione

Il Bilancio d'esercizio della Federazione è redatto nel rispetto dei principi indicati al comma 2 dell'art. 79 dello Statuto Federale. Nello specifico il bilancio è stato predisposto in conformità alla normativa del Codice Civile interpretata ed integrata dai principi e criteri elaborati dall'Organismo Italiano di Contabilità, agli schemi ed ai principi e criteri per la formulazione del regolamento di contabilità delle Federazioni Sportive Nazionali (FSN) e Discipline Sportive Associate (DSA) emanati dal CONI e al regolamento di amministrazione della Federazione.

Nella redazione del bilancio si è tenuto conto delle prescrizioni del D.L. 139/2015 che, a partire dal 2016, ha apportato modifiche allo schema dello Stato Patrimoniale e del Conto Economico. Per quanto concerne i criteri di formazione e valutazione si rinvia a quanto indicato nella nota integrativa che, insieme al rendiconto finanziario, compone il bilancio d'esercizio 2023.

In relazione ai termini di approvazione, statutariamente previsto al 30 aprile 2023, si informa che la Federazione con nota del 10/04/2024 e successiva del 21/06/2024, ha richiesto e ottenuto dal C.O.N.I. l'autorizzazione all'approvazione del bilancio d'esercizio 2023 entro il 31 luglio 2024.

Il Segretario Generale, ai sensi dell'art. 45 lettera h) dello Statuto federale, in collaborazione con l'Area Amministrazione, ha predisposto il presente progetto di bilancio, da sottoporre all'esame del Consiglio Federale.

Nel rinviare alla nota integrativa per le esplicitazioni dei dati risultanti dallo stato patrimoniale e dal conto economico, vengono in questa sede fornite le informazioni utili a delineare un quadro completo ed esaustivo della formazione del risultato di esercizio e dell'evolversi della situazione federale.

## Premessa

Con l'approvazione del nuovo Statuto da parte della Giunta del CONI lo scorso 14 marzo 2024 è stata approvata anche la nuova denominazione della Federazione in FIDESM – Federazione Italiana Danzasportiva e Sport Musicali – che ha così consentito l'inclusione all'interno della federazione di altri sport affini alla danza sportiva in sintonia con gli obiettivi del CONI di efficientamento del sistema sportivo mediante aggregazioni e accorpamenti di discipline simili.

La Federazione Italiana Danzasportiva e Sport Musicali (di seguito FIDESM), già Federazione Italiana Danza Sportiva, è associazione senza fini di lucro, con personalità giuridica di diritto privato ai sensi del D.Lgs. 242/1999 e s.m.i., costituita, nell'ambito del rapporto federativo con il CONI, quale Confederazione delle Federazioni Sportive Nazionali (FSN) e Discipline Sportive Associate (DSA), allo scopo di promuovere, organizzare, regolamentare e sviluppare in Italia, in ogni fascia di età e di popolazione, gli Sport Musicali di cui all'elenco contenuto nel comma 13 dell'art. 1 dello Statuto in tutte le loro forme e manifestazioni, nel rispetto dei principi costituzionali, ivi compreso il diritto alla libera prestazione delle attività sportive, e della legislazione vigente ed in armonia con gli indirizzi e con le direttive del Comitato Olimpico Nazionale Italiano (di seguito CONI) e del Comitato Olimpico Internazionale (di seguito CIO). Il suo ordinamento interno è disciplinato dallo statuto e dai Regolamenti Federali.

La FIDESM è costituita dalle società ed associazioni sportive dilettantistiche ad essa affiliate (di seguito "Affiliate") che operano senza fini di lucro e su base volontaristica nel campo degli Sport Musicali, nelle forme e con le modalità stabilite dallo Statuto e dai regolamenti federali e fermo restando quanto previsto dall'art. 8, comma 3, d.lgs. 36/2021 s.m.i.

La FIDESM, già Federazione Italiana Danza Sportiva riconosciuta con delibera del Consiglio Nazionale del CONI del 26 giugno 2007 quale Federazione Sportiva Nazionale e con delibera del Comitato Italiano Paralimpico CIP nella riunione del 22 febbraio 2009 quale Disciplina Sportiva paralimpica e riconosciuta quale Federazione Sportiva Nazionale Paralimpica con delibera del Consiglio Nazionale del CIP del 27 ottobre 2022, svolge attività sportiva dilettantistica nel rispetto dei principi contenuti nella Carta Olimpica e in armonia con le deliberazioni e gli indirizzi delle rispettive federazioni internazionali, purché non in contrasto con le deliberazioni e gli indirizzi del CONI, del CIP e del CIO.

Alla FIDESM è riconosciuta autonomia tecnica organizzativa e di gestione sotto la vigilanza del CONI.

La FIDESM è riconosciuta dal CONI come l'unico organismo legittimato a disciplinare in Italia gli Sport Musicali, anche nelle loro forme derivate, e come esclusivo rappresentante per l'Italia nel settore, in campo nazionale ed internazionale.

La FIDESM aderisce alla World DanceSport Federation (WDSF) e alla International Cheer Union (ICU), quali Federazioni Sportive Internazionali riconosciute dal CIO.

La FIDESM, inoltre, persegue l'obiettivo dell'unificazione in Italia, sotto la propria egida, di tutte le discipline degli Sport Musicali. Aderisce a tutte le organizzazioni internazionali delle quali riconosce, accetta ed applica le norme statutarie e regolamentari sempre che non siano in contrasto con i regolamenti, le deliberazioni e gli indirizzi del CONI, del CIP, delle Federazioni Internazionali a cui aderisce e del CIO.

La FIDESM è inoltre riconosciuta dal CIP, quale Federazione Sportiva Nazionale

Paralimpica, giusta delibera del Consiglio Nazionale del CIP del 27 ottobre 2022, come l'unico organismo legittimato a disciplinare, promuovere e organizzare in Italia le discipline sportive paralimpiche da essa riconosciute, anche nelle sue forme derivate, e, attraverso il CIP, è riconosciuta dalla World Abilitysport.

La FIDESM garantisce la partecipazione degli atleti e dei tecnici all'attività federale.

La FIDESM sovrintende, cura e regola gli Sport Musicali per gare individuali e di squadra (duo, coppia, gruppo, etc.), incardinate nei seguenti Dipartimenti e normate dai Regolamenti dell'Attività Sportiva Federale:

- a) il Dipartimento Danza Sportiva
- b) il Dipartimento Cheerleading e Cheersport
- c) il Dipartimento Majorette
- d) il Dipartimento Aerial Dance e Pole Dance e Jump Rope
- e) il Dipartimento Danzasportiva e Sport Musicali per Tutti

La FIDESM si prefigge di:

- a) promuovere, sviluppare, organizzare e disciplinare nel territorio nazionale le predette discipline di concerto con il Comitato Olimpico Nazionale Italiano (CONI) e con il Comitato Italiano Paralimpico (CIP);
- b) partecipare a campionati e a competizioni agonistiche di carattere internazionale delle federazioni internazionali di cui è membro in rappresentanza dello sport italiano, curando la preparazione di alto livello degli atleti chiamati a far parte delle rappresentative nazionali;
- c) esaltare i valori dello sport quali lealtà, correttezza e probità, e contrastare ogni forma di illecito sportivo, di frode sportiva e di corruzione;
- d) prevenire e reprimere il ricorso a metodi e sostanze che alterino le prestazioni fisiche degli atleti nelle attività sportive, in adesione incondizionata alle Norme Sportive antidoping;
- e) promuovere la cultura del fair play;
- f) garantire e tutelare il diritto di tutti i tesserati di essere considerati e trattati con il massimo rispetto e dignità, intendendo, a tal fine, contrastare qualsiasi pratica discriminatoria, forma di abuso, sopraffazione e/o sopruso, in ogni ambito, inclusi origine etnica, religione, età, genere e orientamento sessuale, status sociale, disabilità e prestazioni sportive;
- g) partecipare a progetti di ricerca applicata allo sport, formare quadri e tecnici federali qualificati per il conseguimento di risultati agonistici di alto livello.

Per il raggiungimento dei suoi scopi la FIDESM può:

- a) promuovere ed organizzare l'edizione anche telematica di scritti, giornali, riviste periodiche, libri e pubblicazioni varie;
- b) promuovere, organizzare e gestire, sia direttamente che mediante sovvenzioni, corsi di formazione tecnica anche in forma audiovisiva, anche per il personale delle scuole ai sensi della normativa vigente, e precisamente negli ambiti trasversali di metodologie e attività laboratoriali, innovazione didattica e didattica digitale, didattica per competenze e competenze trasversali, individuando in particolare l'ambito specifico dei bisogni individuali e sociali dello studente e dell'inclusione scolastica e sociale;
- c) aderire ad enti, associazioni, organismi privati o pubblici, nazionali ed internazionali, con scopi uguali, affini o complementari ai propri che non siano in contrasto con le regole ed i principi di CONI, CIP, Federazioni Internazionali di cui è membro e CIO;
- d) costituire, assumere interessenze o partecipazioni sotto qualsiasi forma in società di capitali per l'esercizio di attività economiche inerenti ai propri scopi, nel rispetto del

principio dell'assenza del fine di lucro;

e) svolgere qualunque altra attività connessa o affine a quelle sopraelencate, nonché compiere tutti gli atti e concludere tutte le operazioni contrattuali di natura immobiliare, mobiliare, commerciale, e finanziaria necessarie o utili al raggiungimento degli scopi e attinenti ai medesimi, sia direttamente che indirettamente, nel rispetto del principio dell'assenza del fine di lucro;

f) cedere diritti televisivi, diritti di immagine e spazi pubblicitari e svolgere attività commerciali strumentali alla promozione degli Sport Musicali;

g) incentivare – ovvero assumere in via diretta – l'istituzione, la costruzione e la gestione di impianti sportivi idonei alla pratica degli Sport Musicali.



# **STATO PATRIMONIALE E CONTO ECONOMICO**

## STATO PATRIMONIALE E CONTO ECONOMICO AL 31 DICEMBRE 2023

Attivo			
Immobilizzazioni	Consuntivo 2023	Consuntivo 2022	Delta 2023/2022
<i>Immobilizzazioni immateriali</i>			
Opere dell'ingegno	8.175	15.005	-6.830
Costi per marchi, brevetti, licenze, software e simili	0	0	0
Migliorie su beni di terzi	0	0	0
Altre	0	0	0
<b>Totale immobilizzazioni immateriali</b>	<b>8.175</b>	<b>15.005</b>	<b>-6.830</b>
<i>Immobilizzazioni materiali</i>			
Attrezzature sportive	11.645	19.606	-7.961
Mobili e arredi	6.748	7.534	-786
Altre	27.709	553	27.156
Macchine d'ufficio e elettroniche	428	29.623	-29.195
<b>Totale immobilizzazioni materiali</b>	<b>46.530</b>	<b>57.316</b>	<b>-10.786</b>
<i>Immobilizzazioni finanziarie</i>			
Depositi cauzionali	0	0	0
<b>Totale immobilizzazioni finanziarie</b>	<b>0</b>	<b>0</b>	<b>0</b>
<b>Totale immobilizzazioni</b>	<b>54.705</b>	<b>72.321</b>	<b>-17.616</b>
Attivo circolante	Consuntivo 2023	Consuntivo 2022	Delta 2023/2022
<i>Crediti</i>			
Crediti verso SPORT E SALUTE SPA	33.951	46.663	-12.712
Crediti verso Personale	309	0	309
Crediti verso Stato e Enti Locali	2.203	17.803	-15.600
Crediti verso Altri soggetti	180.730	179.539	1.191
Crediti verso erario	19.648	77.373	-57.725
Crediti verso clienti	30.430	89.712	-59.282
<b>Totale crediti</b>	<b>267.271</b>	<b>411.090</b>	<b>-143.819</b>
<i>Disponibilità liquide</i>			
C/C bancari	4.399.844	4.108.983	290.861
C/C postali	217.947	147.363	70.584
Cassa	125	59	66
<b>Totale disponibilità liquide</b>	<b>4.617.916</b>	<b>4.256.405</b>	<b>361.511</b>
<b>Totale attivo circolante</b>	<b>4.885.187</b>	<b>4.667.495</b>	<b>217.692</b>
Ratei e risconti	Consuntivo 2023	Consuntivo 2022	Delta 2023/2022
<i>Ratei e risconti</i>			
Ratei attivi	417.500	0	417.500
Risconti attivi	28.339	26.893	1.446
<b>Totale ratei e risconti</b>	<b>445.839</b>	<b>26.893</b>	<b>418.946</b>
<b>Totale Attivo</b>	<b>5.385.731</b>	<b>4.766.799</b>	<b>618.932</b>

## Passivo

Patrimonio netto	Consuntivo 2023	Consuntivo 2022	Delta 2023/2022
<i>Fondi di dotazione</i>	500.000	500.000	0
<i>Riserve</i>	0	0	0
<i>Utili (perdite) portati a nuovo</i>	1.571.754	1.652.729	-80.975
<i>Risultato d'esercizio</i>	825.518	-80.976	906.494
<b>Totale patrimonio netto</b>	<b>2.897.272</b>	<b>2.071.753</b>	<b>825.519</b>
<i>Fondo rischi ed oneri</i>			
<i>Fondo rischi</i>	0	24.678	-24.678
<i>Cause legali in corso</i>	0	0	0
<b>Totale fondo per rischi ed oneri</b>	<b>0</b>	<b>24.678</b>	<b>-24.678</b>
<i>Debiti</i>			
<i>Debiti verso banche</i>	5.224	576	4.648
<i>Debiti per acconti</i>	486.108	1.078.381	-592.273
<i>Debiti verso fornitori</i>	484.956	401.530	83.426
<i>Fatture da ricevere</i>	0	0	0
<i>Debiti verso erario</i>	43.711	109.496	-65.785
<i>Debiti verso istituti di previdenza e di sicurezza sociale</i>	35.011	37.834	-2.823
<i>Debiti verso SPORT E SALUTE SPA</i>	0	0	0
<i>Debiti per Trattamento Fine Rapporto</i>	483.311	482.601	710
<i>Debiti verso altri soggetti</i>	933.050	514.862	418.188
<b>Totale Debiti</b>	<b>2.471.371</b>	<b>2.625.280</b>	<b>-153.909</b>
<i>Ratei e risconti</i>			
<i>Ratei passivi</i>	0	0	0
<i>Risconti passivi</i>	17.088	45.088	-28.000
<b>Totale ratei e risconti</b>	<b>17.088</b>	<b>45.088</b>	<b>-28.000</b>
<b>Totale Passivo</b>	<b>5.385.731</b>	<b>4.766.799</b>	<b>618.932</b>

<b>Valore della Produzione</b>		<b>Consuntivo 2023</b>	<b>Consuntivo 2022</b>	<b>Delta 2023/2022</b>
1) Contributi Sport e Salute		3.402.181	2.651.819	750.362
2) Contributi Stato, Enti Pubblici, altri Enti		32.000	115.600	-83.600
3) Quote degli associati		2.689.294	1.778.584	910.710
4) Ricavi da manifestazioni internazionali		1.025	51.360	-50.335
5) Ricavi da Manifestazioni Nazionali		255.258	94.698	160.560
6) Ricavi da pubblicità e sponsorizzazioni		40.085	50.000	-9.915
7) Altri ricavi della gestione ordinaria		54	7.072	-7.018
8) Contributi Comitato Italiano Paralimpico		82.663	85.774	-3.111
<b>Valore della Produzione Attività Centrale</b>		<b>6.502.560</b>	<b>4.834.907</b>	<b>1.667.653</b>
<b>Valore della Produzione Attività Territoriale</b>		<b>787.433</b>	<b>888.085</b>	<b>-100.652</b>
<b>A Valore della Produzione</b>		<b>7.289.993</b>	<b>5.722.992</b>	<b>1.567.001</b>
<b>B1 Costi Attività Sportiva</b>		<b>Consuntivo 2023</b>	<b>Consuntivo 2022</b>	<b>Delta 2023/2022</b>
1) Attività Naz. ed Int.le P.O. e A.L.		646.931	471.264	175.667
2) Attività Rappresentative Nazionali		20.866	23.292	-2.426
<b>TOTALE P.O. A.L.</b>		<b>667.797</b>	<b>494.556</b>	<b>173.241</b>
<b>ATTIVITA' SPORTIVA</b>		<b>3.241.580</b>	<b>2.320.363</b>	<b>921.217</b>
3) Organizzazione manifestazioni sportive Int.li		3.132	246.203	-243.071
4) Organizzazione manifestazioni sportive Naz.li		1.479.382	1.294.355	185.027
5) Partecipazione Organismi Int.li		137.716	84.112	53.604
6) Formazione, Ricerca e Documentazione		122.645	102.964	19.681
7) Promozione Sportiva		1.285.371	380.735	904.636
8) Contributi per l'attività sportiva		0	15.600	-15.600
9) Gestione Impianti Sportivi		0	0	0
10) Altri costi per l'attività sportiva		153.414	155.743	-2.329
11) Attività Sportiva Paralimpica		59.920	40.651	19.269
<b>Costi Attività Sportiva Centrale</b>		<b>3.909.377</b>	<b>2.814.919</b>	<b>1.094.458</b>
<b>Costi Attività Sportiva Territoriale</b>		<b>779.571</b>	<b>968.991</b>	<b>-189.420</b>
<b>B1 Costi Attività Sportiva</b>		<b>4.688.948</b>	<b>3.783.910</b>	<b>905.038</b>
<b>B2 Costi Funzionamento</b>		<b>Consuntivo 2023</b>	<b>Consuntivo 2022</b>	<b>Delta 2023/2022</b>
12) Personale e/o collaboratori		982.108	1.064.438	-82.330
13) Organi e Commissioni federali		171.375	286.506	-115.131
14) Costi per la comunicazione		1.450	4.473	-3.023
15) Costi generali		496.901	471.109	25.792
<b>Costi di funzionamento Attività Centrale</b>		<b>1.651.834</b>	<b>1.826.526</b>	<b>-174.692</b>
<b>Costi di Funzionamento Attività Territoriale</b>		<b>88.050</b>	<b>76.826</b>	<b>11.224</b>
<b>B2 Costi Funzionamento</b>		<b>1.739.884</b>	<b>1.903.352</b>	<b>-163.468</b>
<b>Margine operativo lordo</b>	<b>A-B1-B2</b>	<b>861.161</b>	<b>35.730</b>	<b>825.431</b>
B3) Ammortamenti attività sportiva		20.708	40.889	-20.181
B4) Ammortamenti funzionamento		9.056	18.081	-9.025
B5) Accantonamento Rischi e oneri		0	24.678	-24.678
B6) Oneri diversi di gestione		11.581	0	11.581
<b>B Costi della Produzione</b>		<b>6.470.177</b>	<b>5.770.910</b>	<b>699.267</b>
<b>Margine operativo netto</b>	<b>A-B</b>	<b>819.816</b>	<b>-47.918</b>	<b>867.734</b>
<b>C Proventi finanziari</b>		<b>55.991</b>	<b>5.909</b>	<b>50.082</b>
<b>Risultato operativo</b>	<b>A-B+C</b>	<b>875.807</b>	<b>-42.009</b>	<b>917.816</b>
<b>D Oneri finanziari</b>		<b>0</b>	<b>0</b>	<b>0</b>
<b>Risultato ante imposte</b>	<b>A-B+C-D</b>	<b>875.807</b>	<b>-42.009</b>	<b>917.816</b>
<b>Tasse e imposte</b>		<b>50.289</b>	<b>38.967</b>	<b>11.322</b>
<b>Risultato d'esercizio</b>		<b>825.518</b>	<b>-80.976</b>	<b>906.494</b>

## SINTESI DEI RISULTATI E DEGLI ANDAMENTI GESTIONALI DELLA FEDERAZIONE

L'esercizio chiuso al 31 dicembre 2023 registra **un utile economico d'esercizio di € 825.518.**

In sintesi, l'esercizio al 31 dicembre 2023 si chiude con un totale del Valore della produzione pari a euro 7.289.993, Costi per l'attività sportiva pari a euro 4.688.948, Costi di funzionamento pari a euro 1.739.884, determinando il valore del Margine Operativo Lordo in € 861.161.

Il Risultato Operativo ha assorbito ammortamenti per € 58.970 e oneri diversi di gestione per € 11.581.

Il Risultato Ante Imposte che tiene conto di proventi finanziari per euro 55.991 è pari a euro 875.807. Le imposte di periodo sono pari a euro 50.289.

Tutto ciò premesso e precisato, si evidenzia che per effetto del risultato d'esercizio conseguito nel 2023, il patrimonio netto della Federazione passa da euro 2.051.753 a euro 2.897.272.

Inoltre, è importante evidenziare che la consistenza del patrimonio della Federazione è effettiva in quanto non esistono crediti in sofferenza o potenziali rischi che possano incidere sul patrimonio federale.

---

## RICAVI

	Consuntivo 2023	Consuntivo 2022	Delta 2023/2022
<b>Contributi Sport e Salute</b>	<b>3.402.181</b>	<b>2.651.818</b>	<b>750.362</b>
<i>Funzionamento ed attività sportiva</i>	1.588.860	1.653.486	-64.626
<i>P.O. e Alto Livello</i>	702.268	637.641	64.627
<i>Contributi per la promozione sportiva</i>	707.488	20.512	686.976
<i>Altri Contributi Sport e Salute</i>	387.565	326.979	60.586
<i>Contributi Sport e Salute dedicati all'informatizzazione aziendale</i>	0	13.200	-13.200
<i>Contributi CONI Club Olimpico</i>	16.000	0	16.000
<b>Contributi Stato, Enti Pubblici, altri Enti</b>	<b>32.000</b>	<b>115.600</b>	<b>-83.600</b>
<b>Quote degli associati</b>	<b>2.689.294</b>	<b>1.778.584</b>	<b>910.710</b>
<i>Quote di affiliazione</i>	252.232	243.685	8.547
<i>Quote di tesseramento</i>	1.120.972	1.086.250	34.722
<i>Multe e tasse gara</i>	706.425	321.564	384.861
<i>Quote Iscrizioni a corsi</i>	471.450	48.480	422.970
<i>Quote per licenze</i>	138.251	78.605	59.610
<b>Ricavi da manifestazioni internazionali</b>	<b>1.025</b>	<b>51.360</b>	<b>-50.335</b>
<i>Pubblicità sponsorizzazioni</i>	0	6.719	-6.719
<i>Vendita biglietti</i>	1.025	44.641	-43.616
<b>Ricavi da Manifestazioni Nazionali</b>	<b>255.258</b>	<b>94.698</b>	<b>160.560</b>
<i>Contributi e rimborsi da altre organizzazioni</i>	0	18.000	-18.000
<i>Pubblicità Sponsorizzazioni</i>	201.400	76.698	124.702
<i>Vendita Biglietti</i>	51.858	0	51.858
<i>Vendita di servizi</i>	2.000	0	2.000
<b>Ricavi da pubblicità e sponsorizzazioni</b>	<b>40.085</b>	<b>50.000</b>	<b>-9.915</b>
<i>Pubblicità Sponsorizzazioni</i>	40.085	50.000	-9.915
<b>Altri ricavi della gestione ordinaria</b>	<b>54</b>	<b>7.072</b>	<b>-7.018</b>
<i>Recuperi e rimborsi da terzi</i>	54	1.892	-1.838
<i>Sopravvenienze attive</i>	0	5.180	-5.180
<b>Contributi Comitato Italiano Paralimpico</b>	<b>82.663</b>	<b>85.774</b>	<b>-3.111</b>
<i>Contributi personale già con contratto federale</i>	22.663	25.774	-3.111
<i>Contributi per attività paralimpica/A.L.</i>	60.000	60.000	0
<b>VALORE DELLA PRODUZIONE CENTRALE</b>	<b>6.502.560</b>	<b>4.834.906</b>	<b>1.667.653</b>
<b>VALORE DELLA PRODUZIONE TERRITORIALE</b>	<b>787.433</b>	<b>888.085</b>	<b>-100.652</b>
<b>TOTALE VALORE DELLA PRODUZIONE</b>	<b>7.289.993</b>	<b>5.722.991</b>	<b>1.567.002</b>

Così come risulta dalla tabella che segue, riferita a dati aggregati consuntivi, il valore della produzione della Federazione, è aumentato di € **1.567.002** passando da € **5.722.991** dello scorso esercizio a € **7.289.993** del 2023. Di seguito il dettaglio dei singoli programmi.

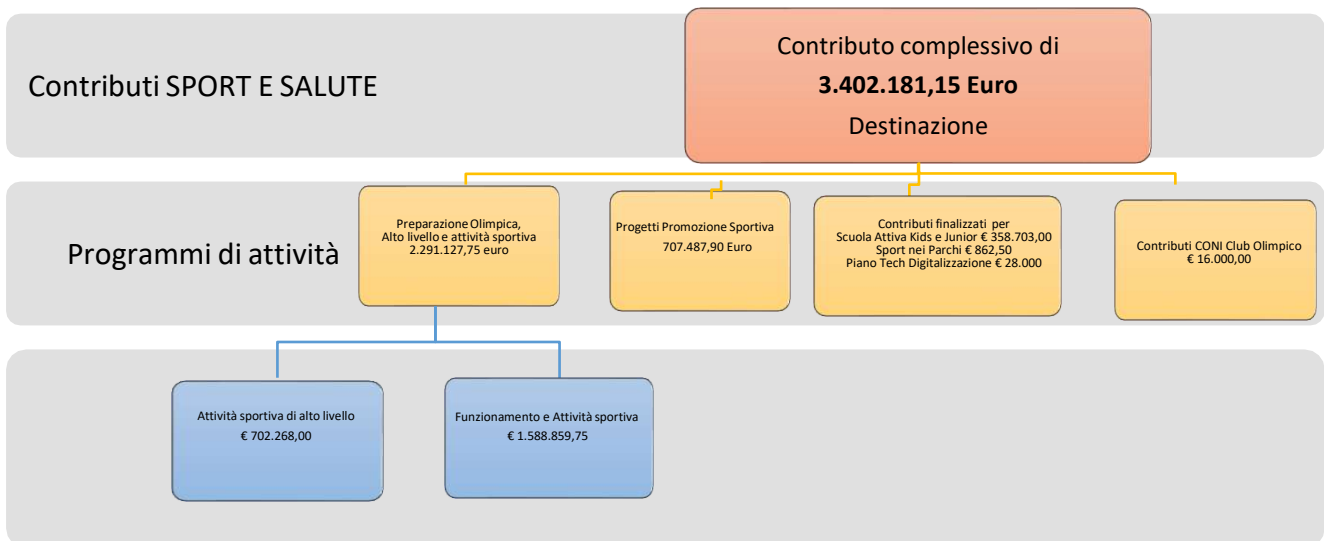
DESCRIZIONE (importi in euro)	SALDO AL 31/12/2023	SALDO AL 31/12/2022	DIFF. €	DIFF. %
CONTRIBUTI SPORT E SALUTE	3.402.181	2.651.819	750.362	28%
CONTRIBUTI DA ENTI	32.000	115.600	-83.600	-72%
QUOTE DEGLI ASSOCIATI	2.689.294	1.778.584	910.710	51%
RICAVI DA MANIFESTAZIONI INT.LI	1.025	51.360	-50.335	-98%
RICAVI DA MANIFESTAZIONI NAZ.LI	255.258	94.698	160.560	170%
PUBBLICITA' E SPONSORIZZAZIONI	40.085	50.000	-9.915	-20%
ALTRI RICAVI GESTIONE ORDINARIA	54	7.072	-7.018	-99%
CONTRIBUTI COMITATO PARALIMPICO	82.663	85.774	-3.111	-4%
RICAVI DA STRUTTURA TERRITORIALE	787.433	888.085	-100.652	-11%
<b>TOTALE</b>	<b>7.289.993</b>	<b>5.722.991</b>	<b>1.567.002</b>	<b>27%</b>

### ATTIVITA' CENTRALE CONTRIBUTI SPORT E SALUTE SPA € 3.402.181

Rispetto all'esercizio 2022, si registra un incremento dei contributi Sport e Salute del 28%, pari a € 750.362.

	Consuntivo 2023	Consuntivo 2022	Delta 2023/2022
<b>Contributi Sport e Salute</b>	<b>3.402.181</b>	<b>2.651.819</b>	<b>750.362</b>
<i>Funzionamento ed attività sportiva</i>	<i>1.588.859</i>	<i>1.653.486</i>	<i>-64.626</i>
<i>P.O. e Alto Livello</i>	<i>702.268</i>	<i>637.641</i>	<i>64.627</i>
<i>Contributi per la promozione sportiva</i>	<i>707.488</i>	<i>20.512</i>	<i>686.976</i>
<i>Altri Contributi Sport e Salute</i>	<i>387.565</i>	<i>326.980</i>	<i>60.586</i>
<i>Contributi Sport e Salute dedicati all'informatizzazione aziendale</i>	<i>0</i>	<i>13.200</i>	<i>-13.200</i>
<i>Contributi CONI Club Olimpico</i>	<i>16.000</i>	<i>0</i>	<i>16.000</i>

Nell' esercizio 2023 i contributi complessivi assegnati e che sono stati imputati per competenza economica nell'esercizio 2023 - nel rispetto delle indicazioni e della destinazione indicate da Sport e Salute Spa - ammontano a € 3.402.181,15.



### Progetti promozione sportiva

Sport e Salute SpA ha assegnato alla Federazione € 1.034.100 per n. 2 progetti presentati in adesione al bando di 80 mln per la promozione e il potenziamento dell'attività sportiva di base.

Nello specifico:

- Bocce e Danza: un binomio vincente, per un contributo complessivo di € 1.090.000, presentato congiuntamente alla Federazione Italiana Bocce, con una quota di € 534.100 per la Federazione: la finalità è quella di ampliare la platea delle persone over 65 attive fisicamente grazie ad azioni a favore della coesione sociale, con il pieno coinvolgimento della popolazione maschile e femminile nello scambiosinergico delle due discipline;
- Porte aperte allo sport, per un contributo complessivo di € 2.000.000 pari al 100% del contributo richiesto e presentato congiuntamente a FIDAL, FIB, ASC e OPES, con una quota per la federazione di € 500.000 con finalità mirate alla promozione nelle scuole delle pratiche di base legate alle discipline della danza sportiva, favorendo l'avvicinamento per le famiglie, i bambini e i ragazzi dai 6 ai 17 anni, grazie ad una serie di eventi di sensibilizzazione sia all'interno degli istituti scolastici in orario curricolare e con il coinvolgimento dei docenti, sia dentro che al di fuori del contesto scolastico.

I progetti inizialmente dovevano terminare entro il 31 dicembre 2023 ma in virtù della deroga sono stati protratti fino al 31 agosto 2024.

Ad oggi la Federazione ha ricevuto i seguenti contributi da parte di SeS:

- € 310.500 il 5 dicembre 2022: imputato a competenza 2022 l'importo corrispondente ai costi sostenuti nell'esercizio pari a € 20.512 mentre nel 2023 l'importo pari a € 289.988;
- € 417.500 il 22 maggio 2024: imputato a competenza 2023 a parziale copertura dei costi già sostenuti;

Resta ancora da ricevere il saldo – che verrà erogato una volta ultimata la rendicontazione – per un importo pari a € 306.100 di cui:

- € 216.158 di competenza 2023 a saldo delle spese già sostenute;
- € 89.941 di competenza 2024.

## Preparazione olimpica, alto livello, funzionamento e attività sportiva euro 2.291.127

Il contributo è stato finalizzato per il sostenimento di costi relativi all'alto livello, al funzionamento e all'attività sportiva.

## Contributi finalizzati a specifici progetti euro 359.565

Il contributo è stato finalizzato per il sostenimento di costi legato a progetti cui hanno partecipato le proprie affiliate - Scuola Attiva Kids e Junior per € 358.703,00, Sport nei Parchi per € 862,50 ad eccezione del progetto Piano Tech Digitalizzazione per € 28.000 cui ha partecipato direttamente la Federazione.

## Autofinanziamento

L'autofinanziamento passa da una percentuale del 44,5% dell'esercizio 2022 al 48,2% dell'esercizio 2023. Nel dettaglio:

DESCRIZIONE	2021 (in euro)	2022 (in euro)	2023 (in euro)
QUOTE DEGLI ASSOCIATI	2.477.086	1.778.584	2.689.294
RICAVI DA MANIFESTAZIONI	536.520	146.058	256.282
SPONSORIZZAZIONI	50.000	50.000	40.085
ALTRE ENTRATE	522	7.072	54
RICAVI STRUTTURE TERRITORIALI	200.465	565.214	528.800
<b>AUTOFINANZIAMENTO</b>	<b>3.264.593</b>	<b>2.546.928</b>	<b>3.514.515</b>
SPORT E SALUTE/ CIP/ CONTRIBUTI DA ENTI	<b>3.603.339</b>	<b>3.176.064</b>	<b>3.775.476</b>
<b>TOTALE GENERALE</b>	<b>6.867.932</b>	<b>5.722.992</b>	<b>7.289.991</b>

DESCRIZIONE	2021		2022		2023	
	Importo (€)	%	Importo (€)	%	Importo (€)	%
AUTOFINANZIAMENTO	3.264.593	47,5	2.546.928	44,5	3.514.515	48,2
SPORT E SALUTE	3.322.753	48,4	2.651.819	46,3	3.402.181	46,7
COMITATO PARALIMPICO	66.774	1,00	85.774	1,5	82.663	1,1
CONTRIBUTI DA ENTI	213.812	3,1	438.471	7,7	290.632	4,0
<b>TOTALE GENERALE</b>	<b>6.867.932</b>	-	<b>5.722.992</b>	-	<b>7.289.991</b>	-

## Quote degli associati

Per quanto attiene all'analisi dei proventi relativi alle quote degli associati a livello centrale, in particolare dal confronto tra gli esercizi 2022 e 2023, si evidenzia che si è passati da € 1.778.584 a € 2.689.294 con un aumento di € 910.710 dovuto ai maggiori ricavi da quote di affiliazione, tesseramento e iscrizioni alle gare e corsi.

	Consuntivo 2023	Consuntivo 2022	Delta 2023/2022
<b>Quote degli associati</b>	<b>2.689.294</b>	<b>1.778.584</b>	<b>910.710</b>
<i>Quote di affiliazione</i>	252.232	243.685	8.547
<i>Quote di tesseramento</i>	1.120.972	1.086.250	34.722
<i>Multe e tasse gara</i>	706.425	321.564	384.861
<i>Diritti di segreteria</i>	0	0	0
<i>Quote Iscrizioni a corsi</i>	471.450	48.480	422.970
<i>Quote per licenze</i>	138.215	78.605	59.610

Le quote degli associati rappresentano la principale fonte di finanziamento della Federazione, anche se ovviamente questo presuppone una serie di servizi che si devono garantire a tutte le associazioni affiliate, agli atleti, ai tecnici e ai dirigenti tesserati.

### Quote di affiliazione e tesseramento

Il numero degli affiliati al 31 dicembre 2023 (stagione agonistica anno solare 2023) è di 1.407 mentre il numero dei tesserati è di 68.478. Nel 2022, il numero degli affiliati al 31 dicembre (stagione agonistica anno solare 2021) era di 1.504 ed il totale dei tesserati era di 62.471. Questa differenza evidenzia che le quote di affiliazione e di tesseramento, risultano in aumento rispetto all'anno 2022 rispettivamente di € 8.547 e € 34.722.

### Multe e tasse gare

Rispetto al 2022 le quote per multe e tasse gare sono passate da € 321.564 a € 706.425 con un aumento di € 384.861 attribuibile ad una maggiore partecipazione da parte degli atleti alle competizioni federali, ad un maggior numero di competizioni iscritte in Calendario, ad un adeguamento delle quote di iscrizione nonché a tutte le altre iniziative intraprese dal Consiglio Federale per incentivare la ripresa delle attività post Covid.

### Quote iscrizione a corsi

La Federazione ha proseguito nel corso dell'esercizio 2023 la formazione attraverso corsi specifici a tecnici e dirigenti sportivi, oltre a quella sulle competenze generali al fine di allineare i titoli pregressi al piano di formazione dei tecnici deliberato dal CONI in adesione al Sistema Nazionale delle qualifiche.

L'intensa attività formativa attivata dal Consiglio Federale nel 2023 ha portato un numero maggiore di partecipanti ai vari congressi e corsi facendo registrare ricavi per € 471.450 con un aumento di € 422.970 rispetto all'esercizio 2022.

### Quote per licenze

In questa voce vengono registrate le somme versate dagli organizzatori private per il nulla-osta di gare WDSF e WDSF PD, le iscrizioni degli atleti alle gare Internazionali IDO/WRRC, alle IDCard WDSF il tesseramento tecnici WDSF e WDSF PD e dei Giudici Internazionali IDO/WRRC. Tutte le quote vengono versate alle Federazioni Internazionali e, tale importo, trova riscontro tra i costi alla voce Partecipazione ad organismi internazionali (CEB 121-quote per licenze).

La differenza positiva tra i suddetti centri di costo (CEA 030 e CEB 121) di € 8.985,00 è da intendersi quale sopravvenienza attiva tenuto conto della mancata richiesta di rimborso da parte degli atleti interessati.

## RICAVI DA MANIFESTAZIONI NAZIONALI

I ricavi da manifestazioni nazionali ammontano ad € 255.258 e si presentano aumentati rispetto al precedente esercizio per € 160.560 dovuto principalmente alla sottoscrizione del contratto con Rimini Fiera per l'acquisizione dei diritti di sponsorizzazione/pubblicità e per la vendita di biglietti in occasione dei Campionati Italiani Assoluti.

Di seguito il dettaglio del programma.

	Consuntivo 2023	Consuntivo 2022	Delta 2023/2022
<b>Ricavi da Manifestazioni Nazionali</b>	<b>255.258</b>	<b>94.698</b>	<b>160.560</b>
<i>Contributi e rimborsi da altre organizzazioni</i>	<i>0</i>	<i>18.000</i>	<i>-18.000</i>
<i>Pubblicità Sponsorizzazioni</i>	<i>201.400</i>	<i>76.698</i>	<i>124.702</i>
<i>Vendita Biglietti</i>	<i>51.858</i>	<i>0</i>	<i>51.858</i>
<i>Vendita di servizi</i>	<i>2.000</i>	<i>0</i>	<i>2.000</i>

## RICAVI DA PUBBLICITÀ E SPONSORIZZAZIONE

I ricavi pari ad € 40.085 sono riconducibili al contratto di sponsorizzazione e merchandising con la Magma Group S.r.l., approvato con delibera del 18 aprile 2023 e valido sino ad aprile 2025, alla quale ditta è stato concesso l'utilizzo dei segni distintivi della Federazione e la qualifica di Sponsor Tecnico del Club Azzurro della FIDS.

	Consuntivo 2023	Consuntivo 2022	Delta 2023/2022
<b>Ricavi da pubblicità e sponsorizzazioni</b>	<b>40.085</b>	<b>50.000</b>	<b>0</b>
<i>Pubblicità Sponsorizzazioni</i>	<i>40.085</i>	<i>50.000</i>	<i>-9.915</i>

## CONTRIBUTI COMITATO ITALIANO PARALIMPICO

Sul programma 1.08 sono indicati i contributi erogati dal Comitato Italiano Paralimpico per € 82.663 così ripartito:

- Contributo per personale € 22.663;
- Contributi per attività A/L € 60.000.

	Consuntivo 2023	Consuntivo 2022	Delta 2023/2022
<b>Contributi Comitato Italiano Paralimpico</b>	<b>82.663</b>	<b>85.774</b>	<b>- 3.111</b>
<i>Contributi personale già con contratto federale</i>	<i>22.663</i>	<i>25.774</i>	<i>- 3.111</i>
<i>Contributi per attività paralimpica/A.L.</i>	<i>60.000</i>	<i>60.000</i>	<i>0</i>

## ATTIVITA' STRUTTURA TERRITORIALE

I ricavi delle strutture territoriali evidenziano un decremento dei ricavi pari a € 100.651 in larga parte relativo a tasse iscrizione gare contributi.

I Comitati Regionali della Federazione si autofinanziano principalmente mediante l'organizzazione di gare federali iscritte a calendario; rispetto a spese complessive di € 867.621 il bilancio del territorio registra ricavi per € 787.433. Di seguito il dettaglio:

	Consuntivo 2023	Consuntivo 2022	Delta 2023/2022
<b>Contributi Stato, Enti Pubblici, altri Enti</b>	<b>258.632</b>	<b>322.871</b>	<b>-64.239</b>
<b>Quote degli associati</b>	<b>380.965</b>	<b>419.535</b>	<b>-38.570</b>
<i>Quote di tesseramento</i>	<i>5.631</i>	<i>0</i>	<i>5.631</i>
<i>Multe e tasse gara</i>	<i>371.204</i>	<i>411.105</i>	<i>-39.901</i>
<i>Diritti di segreteria</i>	<i>4.130</i>	<i>8.430</i>	<i>-4.300</i>
<b>Ricavi da Manifestazioni</b>	<b>146.397</b>	<b>143.461</b>	<b>2.936</b>
<i>Pubblicità Sponsorizzazioni</i>	<i>9.381</i>	<i>10.156</i>	<i>-775</i>
<i>Vendita materiale promozionale</i>	<i>847</i>	<i>3.502</i>	<i>-2.656</i>
<i>Vendita Biglietti</i>	<i>136.169</i>	<i>129.803</i>	<i>6.366</i>
<b>Altri ricavi della gestione ordinaria</b>	<b>1.439</b>	<b>2.218</b>	<b>-779</b>
<i>Recuperi e rimborsi da terzi</i>	<i>1.439</i>	<i>2.218</i>	<i>-779</i>
<b>VALORE DELLA PRODUZIONE TERRITORIALE</b>	<b>787.433</b>	<b>888.085</b>	<b>-100.652</b>

## COSTI

### COSTI ATTIVITA' SPORTIVA

I costi dell'attività sportiva centrale sono passati da € 2.855.808 del 2022 a € 3.930.085 del 2023, con un incremento di € 1.074.278 principalmente legato alle spese relative ai 2 progetti (Bocce e Danza e Porte aperte allo sport) assegnati da Sport e Salute SpA alla Federazione in adesione al bando di 80 mln per la promozione e il potenziamento dell'attività sportiva di base (+ € 904.636). Un incremento dei costi rispetto al 2022 si registrano inoltre legati alle attività messe in piedi dal Consiglio Federale – in previsione della partecipazione alle Olimpiadi di Parigi 2024 - per il P.O. e l'Alto livello (+ € 173.242) e per l'organizzazione delle manifestazioni sportive nazionali (+ € 185.027).

Si registrano invece una riduzione dei costi per l'organizzazione di manifestazioni sportive internazionali (- € 243.070), visto che non sono stati organizzati eventi nel 2023, e per l'attività sportiva territoriale che è passata da € 968.991 del 2022 a € 779.571 del 2023 con un decremento di € 189.420.

Il totale dei costi sportivi passa da € 3.824.799 a € 4.709.657 a con un incremento pari a € 884.858.

Costi Attività Sportiva	Consuntivo 2023	Consuntivo 2022	Delta 2023/2022
Attività Naz. ed Int.le P.O. e A.L.	646.931	471.264	175.667
Attività Rappresentative Nazionali	20.866	23.292	-2.426
<b>TOTALE P.O. A.L. – 1.01.01</b>	<b>667.797</b>	<b>494.556</b>	<b>173.242</b>
Organizzazione manifestazioni sportive Int.li	3.133	246.203	-243.070
Organizzazione manifestazioni sportive Naz.li	1.479.382	1.294.355	185.027
Partecipazione Organismi Int.li	137.716	84.112	53.604
Formazione, Ricerca e Documentazione	122.645	102.964	19.680
Promozione Sportiva	1.285.371	380.735	904.636
Contributi per l'attività sportiva	0	15.600	0
Altri costi per l'attività sportiva	153.414	155.743	-2.328
Ammortamenti attività sportiva	20.708	40.889	-20.181
<b>TOTALE ATTIVITA' SPORTIVA – 1.01.02</b>	<b>3.202.369</b>	<b>2.320.601</b>	<b>881.768</b>
Costi Preparazione Paralimpica	49.271	39.065	10.205
<b>TOTALE COSTI PREPARAZIONE PARALIMPICA – 1.01.03</b>	<b>49.271</b>	<b>39.065</b>	<b>10.205</b>
Attività Sportiva Paralimpica	10.649	1.586	9.063
<b>TOTALE ATTIVITA' SPORTIVA PARALIMPICA – 1.01.04</b>	<b>10.649</b>	<b>1.586</b>	<b>9.063</b>
<b>COSTI ATTIVITÀ SPORTIVA CENTRALE – 1.01</b>	<b>3.930.085</b>	<b>2.855.807</b>	<b>1.074.278</b>
<b>COSTI ATTIVITÀ SPORTIVA TERRITORIALE – 1.02</b>	<b>779.571</b>	<b>968.991</b>	<b>-189.420</b>
<b>Totale Costi Attività Sportiva</b>	<b>4.709.657</b>	<b>3.824.799</b>	<b>884.858</b>

## COSTI PREPARAZIONE OLIMPICA E ALTO LIVELLO

I costi per l'Attività di Alto Livello e Preparazione Olimpica, nel 2023 hanno registrato un incremento, rispetto all'anno precedente, di € 173.242 passando da € 494.556 a € 667.797.

Il programma Attività Nazionale e Internazionale PO/AL rispetto all'anno precedente registra un incremento di € 175.667, passando da € 471.264 a € 646.931 mentre il programma Attività Rappresentative Nazionali registra una diminuzione di € 2.426, passando da € 23.292 a € 20.866.

I maggiori costi sostenuti sono riconducibili agli importanti investimenti intrapresi dalla Federazione per sostenere i costi relativi all'organizzazione e/o partecipazione delle nazionali federali della disciplina break dance in vista dell'impegno Olimpico di Parigi 2024. Volontà di questa Presidenza è sempre stata quella di contribuire a tutti i processi decisionali ed esecutivi ritenuti necessari per giungere nelle migliori condizioni possibili a poter competere per accedere ai Giochi e, possibilmente, competere nei Giochi per essere protagonisti. Ad oggi possiamo affermare che tale obiettivo è stato centrato con la qualificazione ai prossimi Giochi Olimpici della B-girl Antilai Sandrini.

I maggiori costi sono inoltre riconducibili ad un numero più alto – rispetto agli anni precedenti - di competizioni a titolo iscritte a calendario da parte delle Federazioni Internazionali di riferimento ed in particolar modo quelle relative alla disciplina Breaking, con l'introduzione di un circuito propedeutico per le prossime Olimpiadi di Parigi 2024.

---

<b>B) COSTI DELLA PRODUZIONE</b>	Consuntivo 2023	Consuntivo 2022	Delta 2023/2022
<b>1) Attività Sportiva</b>	<b>3.930.084</b>	<b>2.855.804</b>	<b>1.074.280</b>
<b>1.01.) Costi Attività Sportiva Centrale</b>	<b>3.930.084</b>	<b>2.855.804</b>	<b>1.066.230</b>
<b>1.01.01) PO/AL</b>	<b>667.796</b>	<b>494.555</b>	<b>165.191</b>
<b>1.01.01.01) Attività Naz. e Int.le PO/AL</b>	<b>646.930</b>	<b>471.263</b>	<b>167.617</b>
<b>1.01.01.01.01) Partecip. Manifest. Sport. Naz. Int.li</b>	<b>346.069</b>	<b>357.349</b>	<b>-11.280</b>
<i>a) Spese di trasferta e soggiorno</i>	111.103	130.036	-18.933
<i>b) Indennità diarie e rimborsi forfettari</i>	24.970	28.871	-3.901
<i>c) Compensi per staff Sanitario</i>	174.640	0	174.640
<i>d) Premi di classifica</i>	8.156	177.740	-169.584
<i>e) Altre spese</i>	0	302	-302
<i>f) Contributi ad associazioni e terzi</i>	27.200	20.400	6.800
<b>1.01.01.01.02) Allenamenti e Stages</b>	<b>220.434</b>	<b>22.404</b>	<b>198.030</b>
<i>a) Spese di trasferta e soggiorno</i>	115.015	11.522	103.493
<i>b) Indennità diarie e rimborsi forfettari</i>	14.137	5.500	8.637
<i>c) Compensi per staff tecnico</i>	30.005	4.900	25.105
<i>d) Compensi per staff Sanitario</i>	20.000	0	20.000
<i>e) Acquisto mat. Sportivo e attrezz. Sport. Non capitalizzabili</i>	40.232	0	40.232
<i>f) Altre spese</i>	1.045	482	563
<b>1.01.01.01.03) Funzionamento Commissioni Tecniche</b>	<b>0</b>	<b>11.710</b>	<b>-11.710</b>
<i>a) Spese di trasferta e soggiorno</i>	0	11.710	-11.710
<i>b) Indennità diarie e rimborsi forfettari</i>	0	0	0
<i>c) Altre spese</i>	0	0	0
<b>1.01.01.01.04) Compensi per Prestazioni Contrattuali</b>	<b>79.300</b>	<b>79.670</b>	<b>-8.420</b>
<i>a) Spese di trasferta e soggiorno</i>	8.050	0	8.050
<i>b) Compensi per Staff Tecnico</i>	71.250	79.670	-8.420
<b>1.01.01.01.05) Interventi per gli Atleti</b>	<b>0</b>	<b>130</b>	<b>-130</b>
<i>a) Tutela sanitaria</i>	0	130	-130
<b>1.01.01.01.06) Spese per Antidoping</b>	<b>1.127</b>	<b>0</b>	<b>1.127</b>
<i>a) Spese controlli antidoping</i>	1.127	0	1.127
<b>1.01.01.02) Attività Rappresentative Naz.li</b>	<b>20.866</b>	<b>23.292</b>	<b>-2.426</b>
<b>1.01.01.02.01) Partecip. a Manif. Sport. Naz/Int</b>	<b>0</b>	<b>0</b>	<b>0</b>
<i>a) Partecipaz. A Manifest. Sportive Naz/Int.</i>	0	0	0
<b>1.01.01.02.02) Allenamenti e Stages</b>	<b>0</b>	<b>0</b>	<b>0</b>
<i>a) Spese di trasferta e soggiorno</i>	0	0	0
<i>b) Indennità diarie e rimborsi forfettari</i>	0	0	0
<i>c) Compensi per staff tecnico</i>	0	0	0
<i>d) Noleggio (mat. Tecnico sportivo, attrezzature, impianti, automezzi, soft</i>	0	0	0
<i>e) Altre Spese</i>	0	0	0
<b>1.01.01.02.03) Funzionamento Commissioni Tecniche</b>	<b>0</b>	<b>0</b>	<b>0</b>
<i>a) Spese di trasferta e soggiorno</i>	0	0	0
<i>b) Indennità diarie e rimborsi forfettari</i>	0	0	0
<b>1.01.01.02.04) Compensi per Prestazioni Contrattuali</b>	<b>20.866</b>	<b>23.292</b>	<b>-2.426</b>
<i>a) Spese di trasferta e soggiorno</i>	3.241	7.514	-4.273
<i>b) Compensi per Staff Tecnico</i>	17.625	15.778	1.847
<b>1.01.01.02.05) Interventi per gli Atleti</b>	<b>0</b>	<b>0</b>	<b>0</b>
<i>a) Interventi per gli atleti</i>	0	0	0
<b>1.01.01.02.06) Spese per Antidoping</b>	<b>0</b>	<b>0</b>	<b>0</b>
<i>a) Spese controlli antidoping</i>	0	0	0

### **Partecipazione a manifestazioni sportive nazionali/internazionali per l'alto livello (€ 346.069)**

La Federazione partecipa con le proprie rappresentative nazionali ai Campionati e Coppe Mondiali ed Europei iscritti nel calendario delle federazioni internazionali di riferimento e garantisce, alle rappresentative designate, un rimborso dietro presentazione di originali giustificativi di spesa.

### **Allenamenti e Stages (€ 220.435)**

La Federazione, grazie alla sinergia tra settore Tecnico, Commissione Medica e Centro Studi, ha sempre riservato numerose attività rivolte agli atleti di alto livello, in particolare nel 2023 per la disciplina breaking anche alla luce del riconoscimento del CIO nel programma olimpico 2024. Obiettivo primario è stato garantire agli atleti partecipanti all'evento la più completa e peculiare preparazione tecnico sportiva e psicologica.

I costi si riferiscono alle spese organizzative e ai costi di trasferta e soggiorno in occasione delle BfG World Series – competizioni di qualificazione Olimpica - e degli allenamenti collegiali riservati agli atleti facenti parte la neo-disciplina olimpica "Breaking".

I raduni consistono in stage di allenamento e valutazione funzionale e si sviluppano in un denso programma di attività, comprensivo di lezioni in aula, allenamenti specifici di danza, test psico-attitudinali e una completa batteria di test di valutazione funzionale, finalizzati allo studio della performance del giovane danzatore sotto il punto di vista posturale e stabilometrico, metabolico e neuro-muscolare.

Per le rappresentative nazionali, chiamate a rappresentare l'Italia nelle manifestazioni di alto livello, è previsto inoltre un monitoraggio periodico sullo stato fisico e di prestazione sportiva attraverso la collaborazione dell'Istituto di medicina dello sport del CONI.

Nel CEB.005 Acquisto materiale sportivo e attrezzature sportive non capitalizzabili è inserito l'importo di € 40.232,05 per materiale sportivo destinato agli atleti appartenenti al Club Azzurro.

### **Compensi per prestazioni contrattuali (€ 79.300)**

I costi riguardano la collaborazione di figure tecniche funzionali, finalizzate a supportare il lavoro delle varie commissioni tecniche. Rispetto al 2022 si è riscontrato un decremento di € 370.

I contratti di cui sopra rientrano nelle collaborazioni tecnico sportive aventi natura puramente dilettantistica e comunque essenziali per il proseguimento degli obiettivi istituzionali della Federazione, in quanto necessari alla preparazione degli atleti di Alto Livello.

### **Prestazioni contrattuali (€ 20.866)**

Come previsto dall'art. 21.1 del Regolamento del SAF approvato dal CONI, che prevede, in sede di prima applicazione del regolamento, la nomina da parte dell'organo deliberativo della Commissione Settore Arbitrale e il Coordinatore del Settore Arbitrale, il Consiglio Federale ha provveduto alla completa strutturazione del Settore.

I contratti rientrano nelle collaborazioni tecnico sportive aventi natura puramente dilettantistica e comunque essenziali per il proseguimento degli obiettivi istituzionali della Federazione, in quanto necessari alla convocazione dei giudici per le manifestazioni nazionali federali organizzate dalla Federazione Centrale o dai suoi organi Territoriali.

Inoltre, rientrano in questo progetto le spese di viaggio, vitto e alloggio in occasione di trasferte legate allo svolgimento degli incarichi assegnati. Rispetto al 2022 c'è stato un decremento di € 2.425.

## **COSTI ATTIVITA' SPORTIVA**

I costi per l'attività sportiva si attestano a € 3.202.369 con un aumento di € 881.768 rispetto all'anno precedente (€ 2.320.600). I maggiori costi sostenuti sono riconducibili principalmente alle spese relative ai 2 progetti (Bocce e Danza e Porte aperte allo sport) assegnati da Sport e Salute SpA alla Federazione in adesione al bando di 80 mln per la promozione e il potenziamento dell'attività sportiva di base (+ € 904.636) oltre che al noleggio del materiale tecnico sportivo (€ 186.217), alle indennità,

**FEDERAZIONE ITALIANA DANZASPORTIVA E SPORT MUSICALI**
*Relazione del Presidente Federale*

compensi, gettoni ed altre utilità ufficiali di gara (€ 100.481) e quello relativo ai canoni e agli oneri locativi (€ 56.800).

B) COSTI DELLA PRODUZIONE	Consuntivo 2023	Consuntivo 2022	Delta 2023/2022
<b>1.01.02.01) Organizzaz. Manifest. Sport. Internaz.li</b>	<b>3.133</b>	<b>246.202</b>	<b>-243.069</b>
<i>a) Spese di trasferta e soggiorno</i>	0	71.129	-71.129
<i>b) Indennità diarie e rimborsi forfettari</i>	0	19.770	-19.770
<i>c) Premi di classifica</i>	0	16.072	-16.072
<i>d) Noleggio (mat. Tecnico sportivo, attrezzature, impianti, automezzi, soft</i>	0	32.318	-32.318
<i>e) Coppe e medaglie, altro mat. Premiaz. e onorificenze</i>	0	1.198	-1.198
<i>f) Quote di iscrizione e partecipazioni a manifestazioni</i>	3.133	22.437	-19.304
<i>g) Indennità compensi ed altre utilità uff. di gara, arbitri, comm. tecn.</i>	0	56.104	-56.104
<i>h) Trasporto e facchinaggio</i>	0	0	0
<i>i) Altre spese</i>	0	27.174	-27.174
<i>l) Servizi di pulizia e sorveglianza</i>	0	0	0
<i>m) Costi per altri servizi e prestazioni</i>	0	0	0

**Organizzazione Manifestazioni Sportive Nazionali (€ 1.479.382)**

B) COSTI DELLA PRODUZIONE	Consuntivo 2023	Consuntivo 2022	Delta 2023/2022
<b>1.01.02.02) Organizzaz. Manifest. Sport. Naz.li</b>	<b>1.479.382</b>	<b>1.294.354</b>	<b>185.028</b>
<i>a) Spese di trasferta e soggiorno</i>	133.159	177.211	-44.052
<i>b) Indennità diarie e rimborsi forfettari</i>	98.192	87.813	10.379
<i>c) Noleggio (mat. Tecnico sportivo, attrezzature, impianti, automezzi, soft</i>	276.231	90.014	186.217
<i>d) Coppe e medaglie, altro mat. Premiaz. e onorificenze</i>	2.897	64.079	-61.182
<i>e) Indennità compensi ed altre utilità uff. di gara, arbitri, comm. tecn.</i>	621.708	521.226	100.482
<i>f) Trasporto e facchinaggio</i>	11.566	9.113	2.453
<i>g) Altre spese</i>	50.930	28.106	22.824
<i>h) Acquisto materiali consumo</i>	6.007	8.786	-2.779
<i>i) Tutela sanitaria</i>	0	139	-139
<i>l) Compensi per prestazioni tecnico scientifiche</i>	0	512	-512
<i>m) Promozione, diffusione e diritti per la trasmissione televisiva</i>	11.050	0	11.050
<i>n) Servizi di pulizia e sorveglianza</i>	2.846	29.887	-27.041
<i>o) Canoni e oneri locativi</i>	231.800	175.000	56.800
<i>p) Costi per altri servizi e prestazioni</i>	32.996	102.468	-69.472

Nel corso dell'esercizio 2023 sono stati organizzati i Campionati Italiani che hanno comportato costi complessivi per € 1.479.382.

I maggiori rispetto al 2022 sono riconducibili principalmente al noleggio del materiale tecnico sportivo (€ 186.217), alle indennità, compensi, gettoni ed altre utilità ufficiali di gara (€ 100.481) e quello relativo ai canoni e agli oneri locativi (€ 56.800).

**Partecipazione ad Organismi Internazionali (€ 137.716)**

B) COSTI DELLA PRODUZIONE	Consuntivo 2023	Consuntivo 2022	Delta 2023/2022
<b>1.01.02.03) Partecipazione ad organismi internazionali</b>	<b>137.715</b>	<b>84.112</b>	<b>53.603</b>
<i>a) Spese di trasferta e soggiorno</i>	4.177	2.811	1.366
<i>b) Quote di adesione a Organismi Int.li</i>	4.308	4.244	64
<i>c) Partecipazione a Congressi e Comitati</i>	0	0	0
<i>d) Spese per licenze</i>	129.230	77.057	52.173

Sul programma gravano le spese dei Dirigenti Federali per la partecipazione alle riunioni degli organismi internazionali oltre alle quote annuali di adesione alle federazioni internazionali di riferimento.

Sul CEB 121 - spese per licenze - dello stesso programma, sono inserite tutte le quote incassate sul CEA 030 - quote per licenze per conto delle Federazioni Internazionali di riferimento.

### Formazione, Ricerca e Documentazione (€ 122.645)

B) COSTI DELLA PRODUZIONE	Consuntivo 2023	Consuntivo 2022	Delta 2023/2022
<b>1.01.02.04) Formazione, ricerca e documentazione</b>	<b>122.645</b>	<b>102.964</b>	<b>19.681</b>
<b>1.01.02.04.01) Corsi di formaz. Quadri tecnici e ufficiali di gara</b>	<b>50.669</b>	<b>36.135</b>	<b>14.534</b>
<i>a) Spese di trasferta e soggiorno</i>	28.833	16.943	11.890
<i>b) Indennità diarie e rimborsi forfettari</i>	7.995	2.440	5.555
<i>c) Altre spese</i>	13.841	14.000	-159
<i>d) Costi acquisto mat. Didatt. e serv. traduzione video</i>	0	0	0
<i>d) Sito internet</i>	0	2.752	-2.752
<b>1.01.02.04.03) Corsi di formaz. Altri Soggetti</b>	<b>0</b>	<b>0</b>	<b>0</b>
<b>1.01.02.04.04) Ricerca e documentazione</b>	<b>71.976</b>	<b>66.829</b>	<b>5.147</b>
<i>a) Spese di trasferta e soggiorno</i>	975	1.758	-783
<i>b) Compensi per prestazioni tecnico-scientifiche</i>	71.001	65.071	5.930

I costi si riferiscono:

- all'organizzazione di corsi per rendere pienamente operativa la Scuola Federale nei tre livelli di competenza della FSN oltre all'estensione a tutte le discipline dei programmi formativi. L'incremento pari € 19.680 è correlato ai maggiori ricavi derivanti da una maggiore attività formativa svolta. Da sempre l'attività di formazione rappresenta uno dei progetti più importanti per il nostro movimento sportivo.
- al funzionamento della Scuola Federale e del Centro Studi e Ricerche federale.

## Promozione Sportiva (€ 1.285.371)

B) COSTI DELLA PRODUZIONE	Consuntivo 2023	Consuntivo 2022	Delta 2023/2022
<b>1.01.02.05) Promozione Sportiva</b>	<b>1.285.371</b>	<b>380.735</b>	<b>904.636</b>
a) Spese di trasferta e soggiorno	5.376	3.113	2.263
b) Indennità diarie e rimborsi forfettari	358.286	329.989	28.297
c) Acquisto materiale sportivo e attrezz. Sport. Non capitalizz.	0	0	0
d) Premi di assicurazione	2.896	0	2.896
e) Indennità compensi ed altre utilità uff. di gara, arbitri, comm. tecn.	0	0	0
f) Trasporti e facchinaggio	0	0	0
g) Altre spese	33.666	2.359	31.307
h) Compensi per prestazioni tecnico scientifiche	15.000	7.296	7.704
i) Promozione, comunicazione e marketing	300	25.991	-25.691
l) Compensi per servizi tecnico-scientifici	44.040	0	44.040
m) Sport nella scuola	0	0	0
n) Formazione quadri tecnici e altri soggetti	2.106	0	2.106
o) Canoni ed oneri locativi	4.600	0	4.600
p) Corsi di formazione del personale	0	0	0
q) Organizzazione conferenze stampa	1.830	0	1.830
r) Comunicati, opuscoli, annuari e servizi fotografici	13.469	0	13.469
s) Compensi per prestazioni connesse alla pubblicità e promozione	30.500	0	30.500
t) Contributi ad associazione e terzi	773.302	11.987	761.315

I maggiori costi pari € 904.636 rispetto al 2022 si riferiscono principalmente alle spese relative ai 2 progetti (Bocce e Danza e Porte aperte allo sport) assegnati da Sport e Salute SpA alla Federazione in adesione al bando di 80 mln per la promozione e il potenziamento dell'attività sportiva di base (+ € 904.636). Tra i costi sostenuti per la promozione sportiva risultano anche le attività di Scuola Attiva Kids e Junior, Sport nei Parchi, Trofeo CONI, Foro Italico Camp e Beactive.

## Altri Costi per l'attività sportiva (€ 153.414)

B) COSTI DELLA PRODUZIONE	Consuntivo 2023	Consuntivo 2022	Delta 2023/2022
<b>1.01.02.08) Altri Costi per l'attività sportiva</b>	<b>153.414</b>	<b>155.742</b>	<b>-2.328</b>
a) Premi di assicurazione	65.599	73.913	-8.314
b) Acquisto modulistica per attività sportiva	2.050	0	2.050
c) Indennità compensi, gettoni ed altre utilità Comm. Sportive	5.747	0	5.747
d) Costi per altri servizi e prestazioni	80.018	81.829	-1.811
<b>1.01.02.09) Ammortamenti attività sportiva</b>	<b>20.708</b>	<b>40.889</b>	<b>-20.181</b>
a) Ammortamenti immobilizzazioni materiali	10.282	11.689	-1.407
b) Ammortamenti Immobilizzazioni Immateriali	10.426	29.200	-18.774

L'importo riguarda principalmente:

- i servizi relativi alle coperture assicurative infortuni a favore di tesserati e responsabilità civile generale a favore della Federazione a livello centrale e degli Organi Territoriali;
- la manutenzione dell'applicativo di tesseramento, gestione delle iscrizioni alle competizioni, iscrizione ai corsi di formazione e convocazione di docenti, relatori ed ufficiali di gara.

## Costi Preparazione Paralimpica e Attività Sportiva Paralimpica (€ 59.920)

<b>1.01.03) Costi Preparazione Paralimpica</b>	<b>49.270</b>	<b>39.065</b>	<b>10.205</b>
1.01.03.01) Attività Naz. Int.le Preparaz. Paralimpica/AL	49.270	39.065	10.205
<b>1.01.01.03.01) Part. Manifest. Sport. Naz. Int.li Prep.Paralimpica</b>	<b>49.270</b>	<b>39.065</b>	<b>10.205</b>
a) Spese di trasferta e soggiorno	37.009	30.549	6.460
b) Indennità diarie e rimborsi forfettari	100	100	0
c) Premi di Assicurazione	2.041	576	1.465
d) Quote di iscrizione e partecip. a Manifestazioni	10.120	7.840	2.280
<b>1.01.04) Attività Sportiva Paralimpica</b>	<b>10.650</b>	<b>1.586</b>	<b>9.064</b>
<b>1.01.04.01) Organizzaz. Manifest. Sport. Paralimpiche Naz.li e Int.li</b>	<b>6.655</b>	<b>1.586</b>	<b>5.069</b>
a) Spese di trasferta e soggiorno	2.864	0	2.864
b) Indennità diarie e rimborsi forfettari	3.791	0	3.791
c) Altre Spese	0	1.586	-1.586
d) Assistenza medica Antidoping	0	0	0
1.01.04.02) Formazione Ricerca e Documentazione	3.995	0	3.995
<b>1.01.04.02.02) Corsi di formazione per altri soggetti</b>	<b>3.995</b>	<b>0</b>	<b>3.995</b>
a) Spese di trasferta e soggiorno	3.470	0	3.470
b) Indennità diarie e rimborsi forfettari	525	0	525
c) Altre Spese	0	0	0

Il Consiglio Nazionale del CIP nel 2022 ha riconosciuto la federazione quale Federazione Paralimpica. In base alla tipologia di disabilità, la Danza Paralimpica riconosce i seguenti Settori:

- Danza in carrozzina (WDS),
- Disabilità intellettiva e relazionale (DIR),
- Disabilità visiva (DIV),
- Disabilità uditiva (DU),
- Disabilità Fisica e Motoria (DFM),
- Carrozzina elettronica (DCE).

Anche per il 2023 il CIP ha assegnato un contributo ordinario di € 82.663 suddiviso tra attività (€ 60.000) e personale (€ 22.663) e i costi sostenuti sono stati per € 49.270 per la Partecipazione Manifestazioni Sportive Nazionali e Int.li Preparazione Paralimpica, per € 6.655 per spese relative all'organizzazione manifestazioni Nazionali e Internazionali e per € 3.995 per l'organizzazione dei corsi di formazione.

## FUNZIONAMENTO E COSTI GENERALI

I costi per il funzionamento centrale passano da € 1.869.285 a € 1.660.891 con un decremento di € 208.394 rispetto al 2022.

B) COSTI DELLA PRODUZIONE	Consuntivo 2023	Consuntivo 2022	Delta 2023/2022
<b>2) Funzionamento e Costi Generali</b>	<b>1.660.891</b>	<b>1.869.285</b>	<b>-208.394</b>
<b>2.01.) Funzionamento e Costi Generali Attività Centrale</b>	<b>1.660.891</b>	<b>1.869.285</b>	<b>-208.394</b>
<b>2.01.01) Costi per il personale e Collaborazioni</b>	<b>982.108</b>	<b>1.064.440</b>	<b>-82.332</b>
a) Personale Federale Retribuzione Ordinaria	541.030	535.416	5.614
b) Personale Federale Straordinari	6.201	12.839	-6.638
c) Personale Federale - oneri previdenziali	180.588	209.068	-28.480
d) Premi assicurativi personale	7.875	10.035	-2.160
e) Personale Federale Trattamento di fine rapporto	47.645	79.159	-31.514
f) Personale Federale rimborsi spese missione	14.275	5.067	9.208
g) Collaboratori Compensi	27.360	1.200	26.160
h) Collaboratori oneri previdenziali	16.313	0	16.313
i) Costi di formazione del personale	5.438	19.984	-14.546
l) Personale ex Coni Servizi spa retribuzione ordinaria	1.000	33.648	-32.648
m) Personale ex Coni Servizi spa retribuzione straordinaria	0	3	-3
n) Oneri a carico azienda Personale ex Coni Servizi Spa	252	11.478	-11.226
o) Indennità varie Personale ex Coni Servizi Spa	0	10.239	-10.239
p) Premi di Produzione Personale ex Coni Servizi Spa	0	2.838	-2.838
q) Accantonamento TFR Personale ex Coni Servizi spa	-13	4.143	-4.156
r) Indennità varie Personale già federale	25.525	18.128	7.397
s) Premi di produzione Personale già federale	93.040	95.658	-2.618
t) Buoni Pasto	14.709	15.357	-648
u) Interventi Assistenziali Personale	870	180	690
<b>2.01.02) Organi e Commissioni Federali</b>	<b>171.375</b>	<b>286.505</b>	<b>-115.130</b>
a) Spese di trasferta e soggiorno	51.093	76.903	-25.810
b) Indennità compensi, gettoni ed altre utilità Organi di Gestione	51.660	70.338	-18.678
c) Indennità compensi, gettoni ed altre utilità Collegio dei Revisori dei Conti	45.469	50.322	-4.853
d) Indennità compensi, gettoni ed altre utilità Organi di Giustizia Sportiva	20.541	26.500	-5.959
e) Assemblea Nazionale	0	52.526	-52.526
g) Indennità compensi, gettoni ed altre utilità Consulta Federale	2.612	9.916	-7.304
<b>2.01.03) Costi per la Comunicazione</b>	<b>1.450</b>	<b>4.473</b>	<b>-3.023</b>
a) Spese di trasferta e soggiorno	0	0	0
b) Promozione, Comunicazione e Marketing	1.450	4.473	-3.023
c) Costo rivista federale	0	0	0
d) Comunicati, opuscoli, annuari e servizi fotografici	0	0	0
<b>2.01.04) Costi generali</b>	<b>496.902</b>	<b>471.108</b>	<b>25.794</b>
a) Spese di trasferta e soggiorno	0	915	-915
b) Premi di assicurazione	9.600	9.984	-384
c) Noleggio(mat. Tecn sport, attrezz. Impianti, automezzi,software)	8.842	9.681	-839
d) Altre spese	456	5.237	-4.781
f) Acquisto materiale di consumo	7.994	11.324	-3.330
g) Manutenzione ordinaria	0	406	-406
h) Promozione comunicazione marketing	0	11.535	-11.535
i) Acquisto giornali, riviste, pubblicazioni tecniche	60	267	-207
l) Canoni e oneri locativi	6.090	9.590	-3.500
m) Servizi giuridici, amministrativi e fiscali	70.373	77.029	-6.656
n) Spese per manutenz. e sviluppo sistemi inform. e sito internet	83.599	73.293	10.306
o) Prestazioni giuridiche, amministrative e fiscali	166.606	146.072	20.534
p) Spese per liti, arbitrati e risarcimenti	50.371	41.465	8.906
q) Spese postali e telefoniche	33.239	28.529	4.710
r) Sito internet	9.455	9.335	120
s) Spese di rappresentanza	0	0	0
t) Commissioni bancarie e postali	41.761	32.332	9.429
u) Imposte indirette, tasse e contributi	7.114	1.821	5.293
v) Costo per la sicurezza del personale	1.323	1.194	129
z) Trasporti e facchinaggio	19	1.099	-1.080
<b>2.01.05) Ammortamenti per funzionamento</b>	<b>9.056</b>	<b>18.081</b>	<b>-9.025</b>
a) Ammortamenti immobilizzazioni materiali	9.056	18.081	-9.025
b) Ammortamenti Immobilizzazioni Immateriali	0	0	0
<b>2.01.06) Accantonamenti per rischi e oneri afferenti al funzionamento</b>	<b>0</b>	<b>24.678</b>	<b>-24.678</b>
a) Accantonamento altri fondi rischi e oneri	0	24.678	-24.678
<b>FUNZ. E COSTI GENERALI TERRITORIALE</b>	<b>88.050</b>	<b>76.826</b>	<b>11.224</b>
<b>TOTALE FUNZ. E COSTI GEN.</b>	<b>1.748.941</b>	<b>1.946.111</b>	<b>-197.170</b>
<b>TOTALE COSTI DELLA PRODUZIONE</b>	<b>5.679.025</b>	<b>4.801.915</b>	<b>877.110</b>

## FUNZIONAMENTO E COSTI GENERALI ATTIVITA' CENTRALE

### Costi per il personale e collaborazioni (€ 982.108)

B) COSTI DELLA PRODUZIONE	Consuntivo 2023	Consuntivo 2022	Delta 2023/2022
<b>2.01.01) Costi per il personale e Collaborazioni</b>	<b>982.108</b>	<b>1.064.440</b>	<b>-82.332</b>
<i>a) Personale Federale Retribuzione Ordinaria</i>	541.030	535.416	5.614
<i>b) Personale Federale Straordinari</i>	6.201	12.839	-6.638
<i>c) Personale Federale - oneri previdenziali</i>	180.588	209.068	-28.480
<i>d) Premi assicurativi personale</i>	7.875	10.035	-2.160
<i>e) Personale Federale Trattamento di fine rapporto</i>	47.645	79.159	-31.514
<i>f) Personale Federale rimborsi spese missione</i>	14.275	5.067	9.208
<i>g) Collaboratori Compensi</i>	27.360	1.200	26.160
<i>h) Collaboratori oneri previdenziali</i>	16.313	0	16.313
<i>i) Costi di formazione del personale</i>	5.438	19.984	-14.546
<i>l) Personale ex Coni Servizi spa retribuzione ordinaria</i>	1.000	33.648	-32.648
<i>m) Personale ex Coni Servizi spa retribuzione straordinaria</i>	0	3	-3
<i>n) Oneri a carico azienda Personale ex Coni Servizi Spa</i>	252	11.478	-11.226
<i>o) Indennità varie Personale ex Coni Servizi Spa</i>	0	10.239	-10.239
<i>p) Premi di Produzione Personale ex Coni Servizi Spa</i>	0	2.838	-2.838
<i>q) Accantonamento TFR Personale ex Coni Servizi spa</i>	-13	4.143	-4.156
<i>r) Indennità varie Personale già federale</i>	25.525	18.128	7.397
<i>s) Premi di produzione Personale già federale</i>	93.040	95.658	-2.618
<i>t) Buoni Pasto</i>	14.709	15.357	-648
<i>u) Interventi Assistenziali Personale</i>	870	180	690

I costi per il personale e collaborazioni, passano da € 1.064.440 a € 982.108 con un decremento di € 82.332 rispetto al 2022.

Nei costi sono comprese le missioni del personale e dei collaboratori, i costi assicurativi, la formazione, premio aziendale di risultato (PAR) e premio individuale (P.I.), indennità, oltre agli oneri previdenziali dei collaboratori.

L'organico federale al 31/12/2023 risulta così composto:

- n. 1 livello Q
- n. 5 livello C;
- n. 10 livello B;
- n. 1 livello A.

### Organi e commissioni federali (€ 171.375)

I costi per gli organi federali passano da € 286.505 a € 171.375 con un decremento di € 115.131.

I costi riguardano le spese di trasferta e soggiorno dei componenti degli organi di gestione, di giustizia e di controllo nonché le indennità per il Presidente Nazionale e i componenti del Consiglio Federale come da disposizioni riportate nella "Travel Policy Federale".

Il decremento è dovuto principalmente al fatto che nel 2023 non si è svolta alcuna Assemblea Nazionale e alla diminuzione delle spese di trasferta e delle indennità.

Il Consiglio Federale si è riunito complessivamente 9 volte ed esattamente: 28 gennaio, 4 marzo, 18 aprile, 5 giugno, 15 giugno, 3 luglio, 11 ottobre, 23 novembre e 18 dicembre; mentre il Consiglio di Presidenza 3 volte, per motivi d'urgenza o su delega del Consiglio Federale e nello specifico: 1 marzo, 4 agosto e 19 settembre.

Tra i costi "Organi e Commissioni federali" rientra l'indennità per il Presidente Federale di € 36.000 integrato all'interno del contributo Sport e Salute.

I costi per il Collegio dei Revisori dei Conti sul CEB.088 comprendono anche i costi del Revisore

Contabile per le strutture periferiche con funzioni previste dall'art. 40 dello Statuto Federale.

B) COSTI DELLA PRODUZIONE	Consuntivo 2023	Consuntivo 2022	Delta 2023/2022
<b>2.01.02) Organi e Commissioni Federali</b>	<b>171.375</b>	<b>286.505</b>	<b>-115.130</b>
a) Spese di trasferta e soggiorno	51.093	76.903	-25.810
b) Indennità compensi, gettoni ed altre utilità Organi di Gestione	51.660	70.338	-18.678
c) Indennità compensi, gettoni ed altre utilità Collegio dei Revisori dei Conti	45.469	50.322	-4.853
d) Indennità compensi, gettoni ed altre utilità Organi di Giustizia Sportiva	20.541	26.500	-5.959
e) Assemblea Nazionale	0	52.526	-52.526
g) Indennità compensi, gettoni ed altre utilità Consulta Federale	2.612	9.916	-7.304

### Costi per la comunicazione (€ 1.450)

I costi per la comunicazione si presentano diminuiti per € 3.023

B) COSTI DELLA PRODUZIONE	Consuntivo 2023	Consuntivo 2022	Delta 2023/2022
<b>2.01.03) Costi per la Comunicazione</b>	<b>1.450</b>	<b>4.473</b>	<b>-3.023</b>
a) Spese di trasferta e soggiorno	0	0	0
b) Promozione, Comunicazione e Marketing	1.450	4.473	-3.023
c) Costo rivista federale	0	0	0
d) Comunicati, opuscoli, annuari e servizi fotografici	0	0	0

### Costi generali (€ 496.901)

I costi generali passano da € 471.108 a € 496.901 con un aumento pari ad € 25.791 legati principalmente a maggiori costi sostenuti per le spese di manutenzione e sviluppo dei sistemi informatici e sito internet (€ 10.306), per spese legate alle prestazioni giuridiche, amministrative e fiscali (€ 20.533), per spese per liti (€ 8.906) e commissioni bancarie e postali (€ 9.429).

I costi di funzionamento della Federazione sono contenuti al minimo necessario a garantire il normale funzionamento degli uffici e delle strutture federali.

B) COSTI DELLA PRODUZIONE	Consuntivo 2023	Consuntivo 2022	Delta 2023/2022
<b>2.01.04) Costi generali</b>	<b>496.902</b>	<b>471.108</b>	<b>25.794</b>
a) Spese di trasferta e soggiorno	0	915	-915
b) Premi di assicurazione	9.600	9.984	-384
c) Noleggio(mat. Tecn sport, attrezz. Impianti, automezzi,software)	8.842	9.681	-839
d) Altre spese	456	5.237	-4.781
f) Acquisto materiale di consumo	7.994	11.324	-3.330
g) Manutenzione ordinaria	0	406	-406
h) Promozione comunicazione marketing	0	11.535	-11.535
i) Acquisto giornali, riviste, pubblicazioni tecniche	60	267	-207
l) Canoni e oneri locativi	6.090	9.590	-3.500
m) Servizi giuridici, amministrativi e fiscali	70.373	77.029	-6.656
n) Spese per manutenz. e sviluppo sistemi inform. e sito internet	83.599	73.293	10.306
o) Prestazioni giuridiche, amministrative e fiscali	166.606	146.072	20.534
p) Spese per liti, arbitrati e risarcimenti	50.371	41.465	8.906
q) Spese postali e telefoniche	33.239	28.529	4.710
r) Sito internet	9.455	9.335	120
s) Spese di rappresentanza	0	0	0
t) Commissioni bancarie e postali	41.761	32.332	9.429
u) Imposte indirette, tasse e contributi	7.114	1.821	5.293
v) Costo per la sicurezza del personale	1.323	1.194	129
z) Trasporti e facchinaggio	19	1.099	-1.080

**Ammortamenti per funzionamento (€ 9.056)**

I costi sostenuti nell'anno 2023 riguardano principalmente l'implementazione dei software da utilizzare per le attività di gestione degli uffici, macchine d'ufficio necessarie per il funzionamento degli uffici federali e territoriali.

I coefficienti di ammortamento applicati per il 2023 sono i medesimi di quelli applicati nell'esercizio precedente.

**FUNZIONAMENTO E COSTI GENERALI STRUTTURA TERRITORIALE**

L'organizzazione territoriale è articolata su base regionale e provinciale.

I Comitati Regionali hanno autonomia gestionale e contabile per l'espletamento dei propri compiti. Le funzioni di controllo sono svolte da un Revisore contabile, iscritto nel registro dei revisori Contabili istituito presso il Ministero della Giustizia ovvero all'Albo dei Dottori e dei Ragionieri Commercialisti, nominato dal Consiglio Federale.

Le strutture territoriali operano attraverso un sistema di budget di previsione delle spese separato fra costi sportivi e di funzionamento. I Comitati sono stati dotati di un programma informatico amministrativo integrato con quello della Federazione centrale, che consente l'automatica acquisizione dei loro movimenti contabili.

Rispetto a costi complessivi di € 867.622 solo € 88.050 sono finalizzati al funzionamento, mentre la restante parte, pari ad € 779.572 viene integralmente utilizzata per l'attività sportiva, a conferma delle loro finalità prevalentemente agonistiche e promozionali.

---

	Consuntivo 2023	Consuntivo 2022	Delta 2023/2022
<b>1) Attività Sportiva Territoriale</b>			
<b>1.02.) Costi Attività Sportiva Territoriale</b>			
<b>1.02.01) Attività agonistica</b>	<b>5.727</b>	<b>5.335</b>	<b>392</b>
Spese di trasferta e soggiorno	3.311	1.600	1.711
Indennità, compensi, gettoni e altre utilità uff. gara, arbitri, cron.	280	975	-695
Compensi per staff tecnico	0	975	-975
Spese per ufficiali di gara arbitri commissari cronometristi	75	400	-325
Acquisto materiali consumo	109	114	-5
Canoni e oneri locativi	1.952	1.271	681
<b>1.02.02) Organizzazione Manifestazioni Sportive</b>	<b>635.484</b>	<b>768.529</b>	<b>-133.046</b>
Spese di trasferta e soggiorno	130.451	134.804	-4.353
Indennità diarie e rimborsi forfettari	47.618	100.569	-52.951
Premi di classifica	2.251	2.829	-578
Premi di assicurazione	0	536	-536
Noleggio mat. Tecn. Sport. Attrezzature, impianti, automezzi softwar	112.978	120.159	-7.181
Coppe medaglie, altro mat. promoz. onorificenze	43.009	46.187	-3.178
Indennità compensi ed altre utilità uff. di gara, arbitri, comm. tecn.	123.857	115.802	8.055
Trasporto e facchinaggio	3.273	1.245	2.028
Altre spese	88.654	154.517	-65.863
Acquisto materiali di consumo	6.250	6.258	-8
Compensi per prestazioni tecnico-scientifiche	22.610	4.082	18.529
Assistenza medica, antidoping	16.779	20.416	-3.638
Compensi per servizi tecnico-scientifici	357	0	357
Canoni ed oneri locativi	37.395	61.125	-23.729
<b>1.02.03) Corsi di formazione</b>	<b>4.259</b>	<b>496</b>	<b>3.763</b>
Spese di trasferta e soggiorno	1.257	20	1.237
Indennità diarie e rimborsi forfettari	2.275	200	2.075
Altre spese	727	276	451
<b>1.02.04) Promozione Sportiva</b>	<b>16.131</b>	<b>7.408</b>	<b>8.723</b>
Spese di trasferta e soggiorno	2.911	1.767	1.144
Coppe medaglie, altro mat. promoz. Onorificenze	189	841	-653
Promozione, comunicazione e marketing	309	0	309
Compensi per servizi tecnico-scientifici	0	4.000	-4.000
Organizzazione e partecipazione a Giochi Sport. Studenteschi	300	0	300
Sport nella scuola	12.100	800	11.300
Organizz. e/o partecip. A manifest. a carattere sociale	79	0	79
Canoni e oneri locativi	244	0	244
<b>1.02.05) Contributi per l'attività sportiva</b>	<b>115.200</b>	<b>180.671</b>	<b>-65.471</b>
Contributi a Società e Associazioni sportive	115.200	180.671	-65.471
<b>1.02.06) Gestione impianti sportivi</b>	<b>2.770</b>	<b>6.551</b>	<b>3.781</b>
Acquisto mat. Sportivo e attrezz. Sport. Non capitalizzabili	0	1.500	-1.500
Altre spese	70	553	-483
Servizi di pulizia e sorveglianza	660	3.938	-3.278
Canoni e oneri locativi	2.040	560	1.480
<b>TOTALE ATTIVITA SPORTIVA TERRITORIALE</b>	<b>779.572</b>	<b>968.991</b>	<b>-189.420</b>

	Consuntivo 2023	Consuntivo 2022	Delta 2023/2022
<b>2) Funzionamento e Costi Generali</b>			
<b>2.02.) Funzionamento e Costi Generali Attività Territoriale</b>		<b>76.826</b>	
<b>2.02.01) Costi per i Collaboratori</b>	<b>3.241</b>	<b>2.593</b>	<b>647</b>
<i>Collaboratori Compensi</i>	500	2.453	-1.953
<i>Collaboratori rimborsi spese missione</i>	2.741	140	2.600
<b>2.02.02) Organi e Commissioni</b>	<b>36.969</b>	<b>38.349</b>	<b>-1.380</b>
<i>Spese di trasferta e soggiorno</i>	32.034	32.792	-758
<i>Indennità compensi, gettoni ed altre utilità Organi di Gestione</i>	4.857	4.023	834
<i>Assemblea Regionale</i>	0	1.534	-1.534
<i>Indennità compensi, gettoni ed altre utilità Commissioni regionali</i>	78	0	78
<b>2.02.03) Costi generali</b>		<b>35.884</b>	
<i>Premi di assicurazione</i>	536	0	536
<i>Noleggio (mat. Tecn sport, attrezz. Impianti, automezzi, software)</i>	3.575	3.242	333
<i>Trasporti e facchinaggio</i>	0	540	540
<i>Acquisto materiale di consumo</i>	1.424	3.735	-2.311
<i>Manutenzione ordinaria</i>	137	1.016	-879
<i>Promozione comunicazione marketing</i>	16.076	0	16.076
<i>Organizzazione e partecipaz. A convegni, seminari, congressi, fiere</i>	1.784	1.994	-211
<i>Utenze e servizi</i>	420	118	302
<i>Canoni e oneri locativi</i>	8.042	8.572	-530
<i>Servizi giuridici, amministrativi e fiscali</i>	2.457	2.916	-458
<i>Spese per manutenz. e sviluppo sistemi inform. e sito internet</i>	714	883	-169
<i>Prestazioni giuridiche, amministrative e fiscali</i>	1.500	500	1.000
<i>Spese postali e telefoniche</i>	4.414	5.880	-1.466
<i>Spese di rappresentanza</i>	1.734	1.582	152
<i>Commissioni bancarie e postali</i>	2.979	3.932	-954
<i>Imposte indirette, tasse e contributi</i>	2.050	974	1.076
<b>TOTALE FUNZIONAMENTO e COSTI GENERALI</b>	<b>88.050</b>	<b>76.826</b>	<b>11.224</b>
<b>TOTALE COSTO DELLA PRODUZIONE TERRITORIALE</b>	<b>867.622</b>	<b>1.045.816</b>	<b>-178.196</b>

## CONCLUSIONI

La Federazione ha operato in linea con le direttive provenienti dal Consiglio Federale, dall'Ente vigilante e dalle Autorità competenti e conferma, per il prossimo esercizio 2024, la volontà di sviluppare programmi e strategie improntate alla trasparenza e all'efficienza in conformità con le indicazioni dello Statuto federale.

Preme sottolineare che la gestione della Federazione rimane legata, prevalentemente, all'andamento delle quote associative che potrebbero incidere sui risultati federali dell'immediato futuro, anche se la volontà è quella di promuovere ancor più iniziative facendo ampio uso di piani strategici e di piani operativi, definendo ogni progetto attraverso valutazioni complessive sulle sue ricadute sportive, economiche e socio-politiche e che, nel contempo, assicurino l'incremento del numero degli affiliati e dei tesserati. A monte di questo percorso e delle relative e conseguenti procedure non può che esserci l'efficiente interazione tra tutte le componenti del sistema.

Rimangono obiettivi primari della Federazione il costante monitoraggio dei propri costi e lo sviluppo dei propri ricavi.

Resta, infine, interesse prioritario dell'attuale governance federale il proseguimento della realizzazione dei propri obiettivi di politica sportiva, incentivando - in particolare - la crescita delle attività sportive orientate al raggiungimento dei risultati sportivi, sociali e organizzativi di più alto livello.

Le analisi del bilancio sull'esercizio 2023, sopra riportate, evidenziano come le risorse della federazione vengano finalizzate prevalentemente per l'attività sportiva. Mentre resta costante il costo di funzionamento, improntato sempre alla massima economicità, le maggiori risorse sono finalizzate allo sviluppo dell'attività sportiva.


Gli utili portati a nuovo – risultanti dagli utili già accantonati per un importo pari a € 1.571.754 e gli utili dell'esercizio 2023 per un importo pari a € 825.518 – sono pari a € 2.397.271.

Per le ulteriori informazioni sul bilancio si rinvia a quanto riportato nella nota integrativa.

In conclusione, intendo ringraziare i componenti il Consiglio Federale, i dipendenti ed in generale la struttura organizzativa, le affiliate ed i tesserati, che anche nel 2023 hanno consentito alla federazione di svolgere tutte le attività programmate.

Il Presidente Federale

Laura Lunetta





# RENDICONTO FINANZIARIO



**FEDERAZIONE ITALIANA DANZA SPORTIVA**  
**RENDICONTO FINANZIARIO OIC**  
**ESERCIZIO 2023**

<b>Codice</b>	<b>Descrizione entrate / uscite</b>	<b>Esercizio 2023</b>	<b>Esercizio 2022</b>
<b>A.</b>	<b>A. Flussi finanziari derivanti dall'attività operativa (metodo diretto)</b>		
A.01.	Incassi da clienti	0,00	0,00
A.01.01	da ricavi da pubblicità e sponsorizzazione	6.632,00	5.323,84
A.01.01	da ricavi da manifestazioni nazionali	244.838,00	156.160,73
A.01.02	da ricavi da manifestazioni internazionali	105.490,00	0,00
A.01.03	Altri Incassi:	0,00	0,00
A.02.	Contributi in c/esercizio - da Sport e Salute SpA	2.702.068,59	3.012.320,27
A.02.01	Contributi in c/esercizio - da Stato, Regioni ed altri enti	338.662,66	477.357,89
A.02.02	Contributi in c/esercizio - dall'Unione Europea / Altri Organismi Int.li	0,00	0,00
A.02.03	Quote dagli associati	3.009.431,67	3.112.347,96
A.02.04	Da altri ricavi della gestione ordinaria	14.080,72	44.622,45
A.02.05	(Pagamenti a fornitori per acquisti)	-148.958,11	-151.684,38
A.03	(Pagamenti a fornitori per servizi)	-2.130.744,43	-1.987.178,04
A.04	(Pagamenti al personale):	0,00	0,00
A.05.	(per retribuzioni)	0,00	0,00
A.05.01	(per trattamento di fine rapporto)	88.732,34	6.302,17
A.05.02	(oneri sociali a carico impresa):	-1.274,44	0,00
A.05.03	(Trasferimenti correnti ad Amm.ni Pubb./Istituz. Sociali Private/Altri soggetti)		
A.06	(Altri pagamenti)		
A.07	(Imposte pagate sul reddito)		
A.08	(Altre imposte/tributi liquidati nell'esercizio)		
A.09	(Versamento IVA a debito)		
A.10	Interessi incassati/(Pagati)		
A.11.	- incassati		
A.11.01	- (Pagati)		
A.11.02			
	<b>Totale</b>	<b>368.315,69</b>	<b>783.675,66</b>
<b>B.</b>	<b>B. Flussi finanziari derivanti da attività di investimento</b>		
B.01.	Immobilizzazioni materiali:		
B.01.01	(Investimenti)	0,00	0,00
B.01.02	Disinvestimenti	-6.805,50	-5.286,47
B.02.	Immobilizzazioni immateriali:	0,00	0,00
B.02.01	(Investimenti)	0,00	0,00
B.02.02	Disinvestimenti	0,00	-1.442,90
B.03.	Immobilizzazioni finanziarie:	0,00	0,00
B.03.01	(Investimenti)	0,00	0,00
B.03.02	Disinvestimenti	0,00	0,00
B.04.	Attività finanziarie non immobilizzate:		
B.04.01	(Investimenti)		
B.04.02	Disinvestimenti		
	<b>Totale B. Flussi finanziari derivanti da attività di investimento</b>	<b>-6.805,50</b>	<b>-6.729,37</b>



**FEDERAZIONE ITALIANA DANZA SPORTIVA**  
**RENDICONTO FINANZIARIO OIC**  
**ESERCIZIO 2023**

<b>Codice</b>	<b>Descrizione entrate / uscite</b>	<b>Esercizio 2023</b>	<b>Esercizio 2022</b>
<b>C.</b>	<b>C. Flussi finanziari derivanti da attività di finanziamento</b>		
C.01	Mezzi di terzi	0,00	0,00
C.02.	Incremento (decremento) debiti a breve verso banche	0,00	0,00
C.02.01	- Incremento	0,00	0,00
C.02.02	- (decremento)	0,00	0,00
C.03	Accensione finanziamenti	0,00	0,00
C.04	(Rimborso di finanziamenti)	0,00	0,00
	<b>Totale</b>	<b>0,00</b>	<b>0,00</b>
	<b>Incremento (decremento) disponibilità liquide</b>	<b>361.510,19</b>	<b>776.946,29</b>
	<b>Disponibilità liquide all'inizio dell'esercizio</b>	<b>4.256.406,20</b>	<b>3.479.459,91</b>
	<b>Disponibilità liquide alla fine dell'esercizio</b>	<b>4.617.916,39</b>	<b>4.256.406,20</b>



## **NOTA INTEGRATIVA**

## PREMESSA

Il presente bilancio è stato predisposto in conformità alla normativa del Codice Civile interpretata ed integrata dai principi e criteri elaborati dall'Organismo Italiano di Contabilità, agli schemi ed ai principi e criteri per la formulazione del regolamento di contabilità delle Federazioni Sportive Nazionali (FSN) e Discipline Sportive Associate (DSA) emanati dal CONI e al regolamento di amministrazione della Federazione.

Nella redazione del bilancio si è tenuto conto delle prescrizioni del D.L. 139/2015 che, a partire dal 2016, ha apportato modifiche allo schema dello Stato Patrimoniale e del Conto Economico.

Il bilancio d'esercizio al 31 dicembre 2023 è costituito dallo stato patrimoniale, dal conto economico, dal rendiconto finanziario e dalla presente nota integrativa.

Gli importi della nota integrativa e del rendiconto finanziario sono espressi in unità di euro mentre lo stato patrimoniale ed in conto economico sono espressi con i decimali.

Al Collegio dei Revisori dei Conti della Federazione spetta il controllo contabile. Il presente bilancio verrà assoggettato a revisione a titolo volontario da parte della Società di revisione Deloitte.

## CRITERI DI FORMAZIONE

Il bilancio dell'esercizio chiuso al 31 dicembre 2023 è stato redatto in conformità agli schemi ed ai principi e criteri per la formulazione del regolamento di contabilità delle FSN e DSA emanati dal CONI i quali fanno a loro volta riferimento, alla normativa del Codice Civile.

Le informazioni richieste da specifiche disposizioni di legge sono risultate sufficienti a dare una rappresentazione veritiera e corretta dell'andamento della Federazione.

Lo stato patrimoniale ed il conto economico esprimono la comparazione dei valori relativi al presente esercizio con quelli relativi al precedente esercizio; non si è reso necessario, ai fini della comprensione del bilancio, evidenziare nella presente nota integrativa le voci di appartenenza degli elementi dello stato patrimoniale che ricadono sotto più voci dello schema di legge.

Nella predisposizione del bilancio la Federazione non ha ricorso a deroghe nell'applicazione dei principi e criteri di cui sopra. Inoltre, nella redazione del bilancio non sono state effettuate compensazioni tra partite. In ~~oltre~~ alle deroghe si precisa che, gli schemi di bilancio utilizzati, espressamente richiesti dal CONI, che esercita il controllo e la vigilanza sulle Federazioni Sportive Nazionali, derogano rispetto a quanto stabilito dal Codice Civile. Infatti, lo schema di bilancio d'esercizio ha l'obiettivo di pervenire a un comportamento uniforme da parte dei soggetti destinatari del regolamento di amministrazione delle FSN, attraverso l'utilizzo di un piano dei conti predisposto dal C.O.N.I.

In conformità delle disposizioni di legge relative a specifiche voci dello stato patrimoniale, si precisa la corretta rilevazione in ordine a individuazione e classificazione.

Il presente bilancio è stato redatto coerentemente al seguente sistema di norme contabili generali:

- 1) clausole generali (art. 2423 C.C.);
  - 2) principi di redazione del bilancio – o principi generali di valutazione (art. 2423 bis C.C.);
  - 3) prescrizione circa forma, struttura e contenuto dello stato patrimoniale e del conto economico (artt. 2423ter, 2424, 2424 bis, 2425, 2425 bis C.C.);
  - 4) criteri di valutazione o principi particolari di valutazione (art. 2426 C.C.);
  - 5) prescrizioni circa il contenuto della nota integrativa (art. 2427) Continuità aziendale
-

La valutazione delle poste del presente bilancio di esercizio è stata condotta secondo il principio di prudenza e continuità dell'attività assumendo che la Federazione continui a operare come un'entità in funzionamento. Le attività e le passività vengono, pertanto, contabilizzate in base alla circostanza che la Federazione sia in grado di realizzare le proprie attività e far fronte alle proprie passività durante il normale svolgimento della propria operatività.

## CRITERI DI VALUTAZIONE

Il bilancio dell'esercizio chiuso al 31 dicembre 2023 è stato redatto in conformità alla normativa del Codice Civile, così come modificata dal D. Lgs. 18 agosto 2015, n.139, che ha recepito in Italia la Direttiva contabile 34/2013/UE. In particolare, i principi contabili italiani tengono conto della versione emessa dall'OIC il 22 dicembre 2016 e successivamente modificati in data 29 dicembre 2017 tenendo conto anche degli emendamenti del 28 gennaio 2019 applicati dal bilancio chiuso al 31 dicembre 2020.

La valutazione delle voci di bilancio è coerente ai criteri generali di prudenza e competenza. Essi non si discostano dai criteri utilizzati per la formazione del bilancio del precedente esercizio. I più significativi criteri di valutazione adottati per la redazione del bilancio d'esercizio al 31 dicembre 2022 in osservanza dell'art. 2426 del codice civile e dei citati principi contabili sono i seguenti:

### Immobilizzazioni immateriali

Sono iscritte al costo di acquisto, inclusivo degli oneri accessori ed ammortizzate sistematicamente in ogni esercizio a quote costanti in relazione con la loro residua possibilità di utilizzazione. Per le migliorie su beni d'eteri si è tenuto conto della durata della vita utile delle stesse. Le immobilizzazioni immateriali sono iscritte con il consenso del Collegio dei Revisori nei casi previsti dalla legge.

Nel caso in cui, indipendentemente dall'ammortamento già contabilizzato, risulti una perdita durevole di valore, l'immobilizzazione viene corrispondentemente svalutata; se in esercizi successivi vengono meno i motivi che avevano giustificato la svalutazione, viene ripristinato il valore originario, nei limiti del valore che l'attività avrebbe avuto ove la rettifica di valore non avesse mai avuto luogo, eccezion fatta per la voce avviamento ed "Oneri pluriennali" di cui al numero 5 dell'art. 2426 del codice civile.

In particolare, le aliquote di ammortamento sono le seguenti:

Natura del bene	Aliquota %
Opere dell'ingegno	20
Migliorie su beni di terzi	20

### Immobilizzazioni materiali

Sono iscritte al costo di acquisto, al netto degli ammortamenti effettuati nell'esercizio e nei precedenti. Nel costo sono compresi gli oneri accessori di diretta imputazione. Le immobilizzazioni materiali possono essere rivalutate solo nei casi in cui leggi speciali lo richiedano o lo permettano.

Le immobilizzazioni sono sistematicamente ammortizzate in ogni esercizio a quote costanti sulla base delle aliquote previste dalla normativa fiscale, ritenute rappresentative della residua possibilità di utilizzo dei beni. Le aliquote applicate sono di seguito riportate.

Per le immobilizzazioni entrate in funzione nell'esercizio le aliquote sono ridotte al 50%, ipotizzando

che gli acquisti siano omogeneamente distribuiti nell'arco dell'esercizio.

Nel caso in cui, indipendentemente dall'ammortamento già contabilizzato, risulti una perdita durevole di valore, l'immobilizzazione viene corrispondentemente svalutata; se in esercizi successivi vengono meno i motivi che avevano giustificato la svalutazione viene ripristinato il valore originario, nei limiti del valore che l'attività avrebbe avuto ove la rettifica di valore non avesse mai avuto luogo. Le immobilizzazioni materiali nel momento in cui sono destinate all'alienazione sono riclassificate in un'apposita voce nell'attivo circolante e quindi valutate al minore tra il valore netto contabile e il valore di realizzazione desumibile dall'andamento del mercato. I beni destinati alla vendita non sono più oggetto di ammortamento.

Gli ammortamenti sono stati calcolati a quote costanti sulla base di aliquote di seguito riportate, che si ritengono rappresentative della vita utile economico/tecnica dei cespiti:

Natura del bene	Aliquota %
Attrezzature sportive	15,50
Mobili ed arredi	12
Macchine per ufficio	20
Autovetture	25
Altri beni materiali	19

### Immobilizzazioni finanziarie

Le partecipazioni sono iscritte sulla base del criterio del costo di acquisto, rettificato dalle perdite di valore ritenute durevoli alla data di chiusura dell'esercizio; se in esercizi successivi vengono meno i motivi che avevano giustificato la svalutazione viene ripristinato il valore originario, nei limiti del valore che l'attività avrebbe avuto ove la rettifica di valore non avesse mai avuto luogo.

### Crediti

Il criterio del costo ammortizzato non è applicato quando gli effetti sono irrilevanti, ovvero quando i costi di transazione, le commissioni pagate tra le parti e ogni altra differenza tra valore iniziale e valore a scadenza sono di scarso rilievo oppure se i crediti sono a breve termine (ossia con scadenza inferiore ai 12 mesi).

### Disponibilità liquide

Le disponibilità liquide alla chiusura dell'esercizio sono esposte al valore nominale e comprendono anche i saldi dei Comitati Territoriali.

### Ratei e risconti

Nella voce ratei e risconti sono state iscritte quote di costi e di ricavi di competenza dell'esercizio, ma esigibili in esercizi successivi e quote di costi e i ricavi sostenuti entro la chiusura dell'esercizio, ma di competenza di esercizi successivi, secondo il principio della competenza temporale.

### Fondi rischi ed oneri

I fondi per rischi ed oneri sono stanziati per coprire perdite o debiti di natura determinata, di esistenza certa o probabile, dei quali tuttavia alla chiusura dell'esercizio non sono determinabili l'ammontare o la data di sopravvenienza.

Gli stanziamenti riflettono la migliore stima possibile sulla base degli elementi a disposizione. I rischi per i quali il manifestarsi di una passività è soltanto possibile sono indicati nella nota di commento dei

fondi, senza procedere allo stanziamento di un fondo rischi ed oneri. Gli accantonamenti ai fondi rischi e oneri sono iscrittioritariamente nelle voci di costo di conto economico delle pertinenti classi. Nel bilancio in esame, sulla base di quanto comunicato dai legali della Federazione e dal consulente della parte fiscale, non vi sono perdite di esistenza certa o probabile per i quali sia stato necessario effettuare stanziamenti a fondo rischi ed oneri. Alla fine dell'esercizio 2022 risulta acceso un Fondo oneri per ristrutturazioni incentivi all'esodo.

### **Trattamento di fine rapporto di lavoro subordinato**

Nella voce trattamento di fine rapporto è stato iscritto quanto i dipendenti avrebbero diritto a percepire in caso di cessazione del rapporto di lavoro alla data di chiusura del bilancio. Le indennità di anzianità costituiscono la suddetta voce, ossia la quota di accantonamento di competenza dell'anno e la rivalutazione annuale del fondo preesistente, sono determinate in conformità alle norme vigenti. Il trattamento di fine rapporto è iscritto nella voce C del passivo ed il relativo accantonamento alla voce B9 del conto economico.

### **Debiti**

Il criterio del costo ammortizzato non è applicato ai debiti qualora i suoi effetti risultino irrilevanti. Gli effetti sono considerati irrilevanti per i debiti a breve termine (ossia con scadenza inferiore ai 12 mesi). Per il criterio del costo ammortizzato vedasi quanto detto con riferimento ai crediti.

I debiti per ferie maturate dai dipendenti e per retribuzioni differite, comprensivi di quanto dovuto agli enti previdenziali, sono stanziati sulla base dell'ammontare che si dovrebbe corrispondere nell'ipotesi di cessazione del rapporto di lavoro alla data del bilancio.

### **Ricavi**

I ricavi per le prestazioni di servizi sono riconosciuti alla loro ultimazione e/o maturazione. Le transazioni con le entità correlate sono avvenute a normali condizioni di mercato.

I contributi ricevuti da Sport e Salute S.p.A. a fronte dei progetti per la promozione e il potenziamento dell'attività sportiva di base, di cui alla delibera del 28 ottobre 2022, sono esposti – secondo le Linee Guida di Sport e Salute S.p.A. – a Conto Economico per l'effettivo utilizzo, ovvero in base ai costi sostenuti nell'esercizio e nello Stato Patrimoniale tra i crediti per l'intero valore dell'importo assegnato, nel conto anticipazioni passive per gli acconti ricevuti e nel conto risconti passivi per la parte rinviata all'esercizio successivo in quanto non impiegata.

### **Costi**

I costi sono contabilizzati in base al principio di competenza, indipendentemente dalla data di incasso e pagamento, al netto dei resi, degli sconti, degli abbuoni e dei premi.

### **Proventi e oneri finanziari**

I proventi ed oneri finanziari sono iscritti per competenza. I costi relativi alle operazioni di smobilizzo crediti a qualsiasi titolo (pro-solvendo e pro-soluto) e di qualsiasi natura (commerciali, finanziarie, altro) sono imputati nell'esercizio di competenza.

### **Imposte sul reddito dell'esercizio**

Sono iscritte in base alla stima del reddito imponibile in conformità alle disposizioni in vigore, tenendo conto delle esenzioni applicabili e dei crediti d'imposta spettanti.

---

### Attività commerciale

La Federazione, relativamente all'attività commerciale, adotta una contabilità fiscale separata, come previsto dall'art. 20 del DPR 600/73; la Federazione determina le imposte dirette e l'Iva nei modi ordinari e, relativamente all'anno d'imposta 2022, ha conseguito un utile relativo all'attività commerciale.

Per quanto concerne l'attività commerciale della Federazione, in ordine ai criteri di imputazione e dei costi e dei ricavi imputati e del risultato conseguito si precisa quanto segue:

1. il reddito complessivo è determinato sulla base di quanto disposto dal Capo III – Enti non Commerciali Residenti – del D.P.R. 22 dicembre 1986, n.917 (T.U.I.R.) e successive modifiche ed integrazioni;
2. i costi imputati all'attività commerciale, sono quelli che risultano direttamente connessi a tale attività, ovvero che sono correlati con i ricavi di natura commerciale conseguiti dalla Federazione;
3. come previsto dal quarto comma dell'art. 144 del D.P.R. 22 dicembre 1986, n.917 (T.U.I.R.) e successive modifiche ed integrazioni, nel corso dell'esercizio, sono stati imputati i costi del funzionamento adibiti promiscuamente all'esercizio dell'attività commerciale e di altre attività.

### Altre informazioni

*Deroghe ai sensi del 4° comma art. 2423.*

Si precisa altresì che non si sono verificati casi eccezionali che abbiano richiesto deroghe alle norme di legge relative al bilancio ai sensi del 4° comma dell'art. 2423.

---

## ANALISI DELLE VOCI DELLO STATO PATRIMONIALE

### ATTIVO

#### IMMOBILIZZAZIONI

##### Immobilizzazioni immateriali

Le immobilizzazioni immateriali nette ammontano al 31 dicembre 2023 ed al 31 dicembre 2022, rispettivamente, ad euro 8.175 e ad euro 15.005.

Nei seguenti prospetti sono evidenziate le movimentazioni della voce nel corso dell'esercizio:

Categoria	Costo storico (a)			
	31/12/2022	Incrementi	Decrementi	31/12/2023
Software	0	0	0	0
Opere dell'ingegno	490.150	3.597	0	493.747
Migliorie su beni di terzi	71.008	0	0	71.008
Costi di impianto e ampliamento	0	0	0	0
Altro	0	0	0	0
<b>Totale</b>	<b>561.158</b>	<b>3.597</b>	<b>0</b>	<b>564.755</b>

Categoria	Fondo ammortamento (b)			
	31/12/2022	Amm.to del periodo	Decremento	31/12/2023
Software	0	0	0	0
Opere dell'ingegno	475.145	10.427	0	485.572
Migliorie su beni di terzi	71.008	0	0	71.008
Costi di impianto e ampliamento	0	0	0	0
<b>Totale</b>	<b>546.153</b>	<b>10.427</b>	<b>0</b>	<b>556.580</b>

Categoria	Valore netto contabile (c) = (a - b)	
	31/12/2022	31/12/2023
Software	0	0
Opere dell'ingegno	15.005	8.175
Migliorie su beni di terzi	0	0
Costi di impianto e ampliamento	0	0
Altro	0	0
<b>Totale</b>	<b>15.005</b>	<b>8.175</b>

### Immobilizzazioni materiali

Le immobilizzazioni materiali nette ammontano al 31 dicembre 2022 ed al 31 dicembre 2023, rispettivamente, ad euro 57.316 e ad euro 46.530.

Nel seguente prospetto sono evidenziate le movimentazioni della voce nel corso dell'esercizio:

Categoria	Costo storico (a)			
	31/12/2022	Incrementi	Decrementi	31/12/2023
Fabbricati	0	0	0	0
Terreni	0	0	0	0
Impianti sportivi	0	0	0	0
Attrezzature sportive	722.682	2.196	0	724.878
Apparecchiature scientifiche	0	0	0	0
Mobili e arredi	91.854	2.933	0	94.787
Altre imm.ni materiali	143.288	0	0	143.288
Automezzi	1.800	0	0	1.800
Macchine d'ufficio ed elettroniche	429.796	3.424	0	433.220
<b>Totale</b>	<b>1.389.420</b>	<b>8.553</b>	<b>0</b>	<b>1.397.973</b>

Categoria	Fondo ammortamento (b)			
	31/12/2022	Amm.to del periodo	Decrementi	31/12/2023
Fabbricati	0	0	0	0
Impianti sportivi	0	0	0	0
Attrezzature sportive	703.076	10.157	0	713.233
Apparecchiature scientifiche	0	0	0	0
Mobili e arredi	84.321	3.718	0	88.039
Altre imm.ni materiali	142.735	125	0	142.860
Automezzi	1.800	0	0	1.800
Macchine d'ufficio ed elettroniche	400.174	5.337	0	405.511
<b>Totale</b>	<b>1.332.537</b>	<b>19.337</b>	<b>0</b>	<b>1.351.443</b>

Categoria	Valore netto contabile (c) = (a - b)	
	31/12/2022	31/12/2023
Fabbricati	0	0
Terreni	0	0
Impianti sportivi	0	0
Attrezzature sportive	19.606	11.645
Apparecchiature scientifiche	0	0
Mobili e arredi	7.534	6.748
Altre imm.ni materiali	553	428
Automezzi	0	0
Macchine d'ufficio ed elettroniche	29.622	27.709
<b>Totale</b>	<b>57.316</b>	<b>46.530</b>

Il valore netto delle immobilizzazioni materiali al 31 dicembre dell'esercizio in esame di euro 46.530 risulta diminuito di euro 10.786 rispetto al precedente esercizio per effetto degli ammortamenti registrati nell'esercizio in esame

Gli incrementi rilevati nel 2023 riguardano le seguenti categorie:

- Mobili e arredi: l'incremento di euro 2.933 si riferisce all'acquisto di piccoli arredi collocati per gli uffici federali centrali;
- Macchine d'ufficio: l'incremento di euro 3.424 è relativo all'acquisto di notebook, tablet e telefoni impiegati nel normale funzionamento degli uffici federali e territoriali;
- Attrezzature sportive: l'incremento di euro 2.196 si riferisce all'acquisto di beni necessari per l'attività sportiva.

Nel corso del 2023 gli ammortamenti sono stati regolarmente eseguiti e trovano corrispondenza contabile nel libro cespiti della Federazione.

## ATTIVO CIRCOLANTE

### Crediti

È di seguito illustrata la composizione dei crediti dell'attivo circolante al 31 dicembre 2023, ripresa poi nei paragrafi successivi per ciascuna delle diverse tipologie di crediti.

	31/12/2023	31/12/2022	Differenza
Crediti vs clienti	30.430	89.712	-59.282
<i>F.do sval. crediti vs clienti</i>	-	-	-
<b>Crediti vs clienti netti</b>	<b>30.430</b>	<b>89.712</b>	<b>-59.282</b>

Crediti vs Erario	19.647	77.373	-57.726
Crediti vs CONI-Sport e Salute	33.951	46.663	-12.712
Crediti vs Stato ed Enti Locali	2.203	17.803	-15.600
Crediti vs Altri soggetti	180.730	179.539	1.191
Crediti vs Personale	309	-	309
<i>F.do sval. crediti vs Altri</i>	-	-	-
<b>Crediti vs Altri netti</b>	<b>236.839</b>	<b>321.378</b>	<b>-84.539</b>

Totale crediti	267.269	411.090	-143.821
<i>Totale fondo svalutazione crediti</i>	-	-	-
<b>Totale crediti netti</b>	<b>267.269</b>	<b>411.090</b>	<b>-143.821</b>

Complessivamente i crediti, rispetto al precedente esercizio, sono diminuiti di euro 143.821.

### Crediti verso clienti

	31/12/2023	31/12/2022	Differenza
Crediti vs. clienti sede centrale	30.430	84.709	-54.279
Crediti vs. clienti propri dei Comitati (con autonomia contabile)	-	5.003	-5.003
Fatture da emettere	-	-	-
<b>Crediti vs. clienti</b>	<b>30.430</b>	<b>89.712</b>	<b>-59.282</b>
<i>F.do sval. crediti vs clienti</i>	-	-	-
<b>Crediti vs clienti netti</b>	<b>30.430</b>	<b>89.712</b>	<b>-59.282</b>

I crediti verso i clienti netti ammontano complessivamente ad € 30.430 ed hanno subito un decremento di € 59.282. Non si ritiene necessario effettuare alcun accantonamento al fondo svalutazione crediti in quanto i suddetti crediti si ritengono certi ed esigibili.

### Crediti verso Altri soggetti

	31/12/2023	31/12/2022	Differenza
<i>Crediti vs Società e Ass.ni sportive</i>	21.490	8.316	
<i>Crediti vs tesserati</i>	14.706	306	
<i>Crediti vs Altri propri dei Comitati (con autonomia contabile)</i>	0	35.631	
<i>Crediti vs Enti di previdenza e assistenza</i>	0	0	
<i>Anticipi a Funzionari Delegati</i>	700	28.000	
<i>Anticipi a fornitore</i>	0	40.357	
<i>Altri Crediti</i>	-2.817,04	66.929	
<b>Crediti vs Altri soggetti</b>	<b>146.650,55</b>	<b>179.539</b>	
<i>F.do sval. crediti vs Altri</i>			
<b>Crediti vs Altri soggetti netti</b>	<b>180.729</b>	<b>179.539</b>	

La tabella sopra riportata espone la ripartizione dettagliata per soggetto dei crediti indicati nello stato patrimoniale nella categoria "verso altri soggetti".

Rispetto al precedente esercizio, i crediti netti risultano aumentati di euro 94.066.

Nello specifico i crediti verso altri soggetti sono composti principalmente dalle seguenti categorie:

Crediti verso società e associazioni sportive affiliate alla federazione: riguardano somme da incassare da associazioni per diritti di segreteria, tasse gare ed altro, maturate nell'anno 2023, ma incassate nei primi mesi del 2024;

Anticipi a fornitore: si riferiscono al pagamento di acconti su forniture fatturate nel 2022;

Crediti propri dei Comitati Regionali verso altri: si riferiscono a somme che i Comitati Territoriali hanno incassato all'inizio del 2024, relativi a contributi e all'attività di organizzazione delle manifestazioni.

Relativamente ai crediti verso altri soggetti, a seguito di un'analisi approfondita non si è ritenuto necessario procedere a svalutazioni.

### Crediti verso Sport e Salute SpA

Crediti verso Sport e Salute di euro 17.950, sono rappresentati dalle seguenti partite:

- contributi per il piano tech-digitalizzazione
- contributi per il progetto "Sport nei Parchi"

### Crediti verso CONI

Sono rappresentati dalle seguenti partite:

- Crediti verso il CONI di euro 16.000 relativi all'erogazione di premi i risultati sportivi ottenuti dagli atleti della federazione ammessi nel Club Olimpico Estivo 2023.

### Crediti verso Erario

I crediti verso erario al 31 dicembre 2023 sono pari ad euro 19.647 e sono rappresentati dal credito iva da dichiarazione annuale.

### Disponibilità liquide

Si riferiscono alle disponibilità dei conti correnti bancari, postali e giacenze di cassa delle sedi centrali federalie territoriali.

Si rappresenta il totale delle Disponibilità liquide della Federazione Italiana Danza Sportiva:

Descrizione	31/12/2023	31/12/2022	Differenza
Totale disponibilità conti correnti bancari e postali Sede Centrale	4.352.971	3.989.303	363.668
Totale cassa Sede Centrale	0	0	0
Totale disponibilità conti correnti bancari e postali Comitati Regionali	264.820	267.045	-2.225
Totale cassa Comitati Regionali	125	59	0
TOTALE DISPONIBILITA' LIQUIDE	4.617.916	4.256.348	361.443

Le disponibilità liquide risultano aumentate di euro 361.509 rispetto al precedente esercizio. Tale incremento riguarda la sede centrale per euro 363.668 mentre i Comitati Regionali registrano un decremento per euro -2.159.

Di seguito si riportano i conti correnti bancari e postali, in essere alla data del 31/12/2023, con le relative giacenze della sede centrale.

Descrizione conto	31/12/2023	31/12/2022	Differenza
BNL- FIDS ORDINARIO N. 8857	1.217.830	1.581.510	- 363.680
BNL- FIDS RISORSE UMANE N. 224	436.456	225.751	210.705
CREDIT AGRICOLE- FIDS	108.944	109.413	- 469
UNICREDIT - FIDS	0	0	0
BANCA POPOLARE SONDRIO- FIDS	2.403.331	1.966.792	436.539
CONTO PAYPAL	22	22	0
CARTA MYCASH EDILIO PAGANO N. 81425072	0	0	0
NEXI PAYMENTS SPA CONTO TESSERAMENTO ON LINE	44.799	26.576	18.223
<b>DEPOSITI BANCARI</b>	<b>4.211.382</b>	<b>3.910.064</b>	<b>301.318</b>
C/C POSTALE N. 69122711 TESSERAMENTO SETTORE TECNICO	10.027	9.707	320
C/C POSTALE N. 41436049 GARE	131.533	69.343	62.190
C/C POSTALE N. 76567064 GARE INTERNAZIONALI	0	0	0
C/C POSTALE N. 48224281 SPESE POSTALI	29	189	- 160
<b>DEPOSITI POSTALI</b>	<b>141.589</b>	<b>79.239</b>	<b>62.350</b>
CASSA CONTANTI	0	0	0
DENARO E VALORI IN CASSA	0	0	0
<b>Totale disponibilità liquide Sedi centrali</b>	<b>4.352.971</b>	<b>3.989.303</b>	<b>363.668</b>

Descrizione conto	31/12/2023	31/12/2022	Differenza
CR MOLISE BNL C/C 8450	2.803	1.105	1.698
CR TOSCANA BNL C/C 29500	1.358	19.119	-17.761
CR LIGURIA BNL C/C 4926	1.239	6.850	-5.611
CR LAZIO C/C BPS	33.280	37.902	-4.622
CR LAZIO CARTA PREPAGATA BPS	-64	336	-400
CR LIGURIA C/C BPS	9.786	6.835	2.951
CR LIGURIA CARTA PREPAGATA BPS	135	134	1
CARTA PREPAGATA BNL 4054-3303	341	0	341
CR EMILIA ROMAGNA BNL C/C	19.317	17.887	1.430
CR EMILIA ROMAGNA BPS C/C	22.719	13.254	9.465
CR EMILIA ROMAGNA CARTA PREPAGATA BNL	0	162	-162
CR LOMBARDIA BNL C/C 1885	17.829	26.908	-9.079
CR MARCHE BNL C/C 647	9.084	10.271	-1.187
CR UMBRIA BNL C/C 1434	2.075	1.151	924
CR SICILIA BNL C/C 4851	10.915	13.837	-2.922
CR SARDEGNA BNL C/C 7	20.138	21.284	-1.146

CR PIEMONTE BPS C/C	21.097	7.790	13.307
CR PIEMONTE CARTA PREPAGATA BPS	0	0	0
C.P. TRENTO BPS C/C	7.243	4.362	2.881
BNL	282	0	282
C.P. BOLZANO BPS C/C	3.504	2.578	926
C.R. CALABRIA	7.155	7.155	0
C.R. CALABRIA	-4.754	0	-4.754
C.R. CAMPANIA	2.979	0	2.979
<b>DEPOSITI BANCARI COMITATI</b>	<b>188.461</b>	<b>198.920</b>	<b>-10.459</b>
CR ABRUZZO CCP N. 24056426	7.710	7.978	-268
CR BASILICATA CCP N. 35757988	6.262	4.992	1.270
CR CALABRIA CCP N. 21591862	-49	3.670	-3.719
CR CAMPANIA CCP 22464499	16.387	10.284	6.103
CR EMILIA ROMAGNA CCP 23576291	0	0	0
CR FRIULI CCP 19594415	10.436	12.323	-1.887
CR LAZIO CCP 21181425	0	0	0
CR LIGURIA CCP 20799391	0	0	0
CR LOMBARDIA CCP 21887435	0	0	0
CR MOLISE CCP 36630903	182	1.942	-1.760
CR PIEMONTE CCP 21139696	0	0	0
CR PUGLIA CCP 20941761	13.271	10.239	3.032
CR SARDEGNA CCP 21113295	0	0	0
CR SICILIA CCP 21413471	0	0	0
CR TOSCANA CCP 22051684	0	0	0
CP TRENTO CCP 21313689	0	0	0
CR UMBRIA CCP 21746383	-2	1.858	-1.860
CR VENETO CCP 21309687	22.109	14.786	7.323
CP BOLZANO CCP 1019053352	53	53	0
<b>DEPOSITI POSTALI CR</b>	<b>76.359</b>	<b>68.125</b>	<b>8.234</b>
CR SICILIA PICCOLA CASSA	62	58	4
CR MOLISE PICCOLA CASSA		1	-1
CONTO TRANSITORIO INCASSI BIGLIETTERIA PIEMONTE	594	0	594
CR LOMBARDIA PICCOLA CASSA	-531	0	-531
<b>DENARO E VALORI IN CASSA</b>	<b>125</b>	<b>59</b>	<b>66</b>
<b>Totale disponibilità liquide Strutture Territoriali</b>	<b>264.945</b>	<b>267.104</b>	<b>-2.159</b>

### Ratei e risconti

I risconti attivi al 31 dicembre 2023 ammontano ad euro 28.339 con un incremento rispetto al 2022 (euro 26.983) di euro 1.356. Misurano i proventi e gli oneri la cui competenza è anticipata o posticipata rispetto alla manifestazione numeraria e/o documentale e sono riferiti principalmente alle quote associative.

I ratei attivi al 31 dicembre 2023 ammontano ad euro 417.500 e si riferiscono a quote di ricavi di competenza dell'anno in corso, che però saranno riscossi nel prossimo esercizio. Trattasi dei contributi per le attività progettuali assegnati da Sport e Salute.

Al 31/12/2023 non sussistono ratei e risconti attivi con durata superiore a 5 anni.

	31/12/2022	variazioni	31/12/2023
Risconti attivi	26.983	1.356	28.339
Ratei attivi	0	417.500	417.500
<b>Totale</b>	<b>26.983</b>	<b>418.856</b>	<b>445.839</b>

## PASSIVO

### Patrimonio netto

Il patrimonio netto al 31 dicembre 2023 ammonta ad euro 2897.721 con un incremento di euro 825.518 determinatosi a seguito dell'utile dell'esercizio in esame.

Sono di seguito riportate le variazioni intervenute nel corso dell'esercizio 2022:

	Fondo di dotazione	Riserve	Utili / Perdite a nuovo	Risultato dell'esercizio	Totale
<b>Patrimonio netto al 31/12/2022</b>	<b>500.000</b>	-	<b>1.652.730</b>	<b>-80.976</b>	<b>2.071.753</b>
Destinazione risultato esercizio precedente	-	-	-80.976	80.976	
Utilizzo riserve	-				-
Risultato esercizio corrente	-	-	-	825.518	<b>825.518</b>
<b>Patrimonio netto al 31/12/2023</b>	<b>500.000</b>	-	<b>1.571.754</b>	<b>825.518</b>	<b>2.897.271</b>

Il risultato del precedente esercizio, rappresentato da una perdita di esercizio di euro 80.976, ha determinato una riduzione degli utili portati a nuovo per pari importo.

Il risultato dell'esercizio in esame è rappresentato da un utile di esercizio di euro 825.518 di esercizio che determina una variazione positiva del patrimonio netto di pari importo.

Nel seguente prospetto viene evidenziato il calcolo per la determinazione del fondo di dotazione minimo stabilito dal C.O.N.I. nella circolare n. 3 dell'11/10/2005 al 31/12/2023:

Formazione del Fondo di dotazione indisponibile	Esercizio			Totale
	2021	2022	2022	
Costo della Produzione	6.257.276	5.763.250	6.470.177	18.490.703
Oneri finanziari	109	18	0	127
Imposte sul reddito	34.404	38.967	50.289	123.660
<b>Totale</b>	<b>6.291.789</b>	<b>5.802.235</b>	<b>6.520.466</b>	<b>18.614.490</b>
Fondo di dotazione indisponibile =	$\frac{18.614.490}{3}$		X 3% =	<b>186.145</b>

Essendo il fondo di dotazione pari ad euro 500.00, come si evince dal prospetto sopra riportato, risulta adeguato rispetto ai minimi stabiliti.

#### Fondo rischi ed oneri

	Saldo al 31/12/2022	Incrementi	Decrementi	Saldo al 31/12/2023
Fondo Rischi ed oneri	24.678	0	24.678	0

Era stato accantonato un fondo rischi a fronte del costo in capo alla federazione per incentivare l'esodo della dipendente Cinzia Del Bosco.

Nel corso del 2023 è stato erogato l'incentivo alla dipendente e pertanto il fondo è stato chiuso.

#### Trattamento di fine rapporto

	Saldo al 31/12/2022	Incrementi	Decrementi	Saldo al 31/12/2023
Trattamento di Fine rapporto	482.601	43.121	42.410	483.312

Trattasi dell'accantonamento previsto dal contratto del personale dipendente della Sport e Salute S.p.A. edelle Federazioni Sportive Nazionali, per dipendenti in forza al 31.12.2023 alla Federazione.

Il fondo risulta incrementato della quota di accantonamento dell'anno previsto dal contratto Coni per il personale dipendente e diminuito dell'imposta sostitutiva sulla rivalutazione annuale del TFR.

### Debiti

È di seguito illustrata la composizione dei debiti al 31 dicembre 2023, ripresa poi nei paragrafi successivi per ciascuna delle diverse tipologie di debiti.

	31/12/2023	31/12/2022	Differenza
Debiti vs fornitori	484.956	401.530	83.426
Debiti vs Banche e Istituti di credito	5.224	576	4.648
Debiti vs Erario	43.711	109.496	-65.785
Debiti vs istituti di previdenza	35.011	37.834	-2.823
Acconti	486.108	1.078.381	-592.274
Debiti vs altri soggetti	933.050	514.862	418.187
<b>Totale Debiti</b>	<b>1.988.059</b>	<b>2.142.679</b>	<b>-154.620</b>

Rispetto al precedente esercizio i debiti sono diminuiti di euro 154.620.

### Debiti verso banche e istituti di credito

Si riferiscono integralmente al saldo delle carte di credito federali addebitate nel mese di gennaio 2024.

### Acconti

Gli acconti hanno subito un decremento rispetto al 2022 per euro 592.274 e sono riferiti alle quote degli associati incassate anticipatamente rispetto alla competenza delle quote per € 451.578, agli acconti da clientiper € 2.500 e agli acconti incassi quote iscrizioni a corsi per euro 32.030.

### Debiti verso Fornitori

	31/12/2023	31/12/2022	Differenza
Debiti vs fornitori	352.291	227.474	124.817
Fatture da ricevere	135.926	174.458	-38.532
Note di credito da ricevere	-3.261	-402	-2.859
<b>Totale Debiti vs Fornitori</b>	<b>484.956</b>	<b>401.530</b>	<b>83.426</b>

I debiti verso fornitori presentano un incremento di euro 83.396 rispetto al precedente esercizio.

### Debiti verso Erario

I debiti verso Erario per euro 43.711 sono relativi:

- alle ritenute su stipendi e redditi assimilati versate a gennaio 2023 di euro 20.548;
- alle ritenute su redditi di lavoro autonomo di euro 31.662 versate a gennaio 2022;
- al saldo dell'imposta sostitutiva sulla rivalutazione del TFR versata a febbraio 2023 di euro -124;
- alle imposte dirette per IRES di 2.126, IRAP per euro 2.655 e IVA per euro 42.311;
- altri euro 1.398 da F24.

### Debiti verso Istituti di previdenza

I debiti previdenziali per euro 31.754 si riferiscono ai contributi INPS relativi agli stipendi erogati dalla Federazione a dicembre 2023. L'importo comprende anche gli oneri calcolati sugli accantonamenti. I contributi relativi alle retribuzioni di dicembre sono stati pagati nel mese di gennaio 2024, mentre quelli riferiti agli accantonamenti per PAR, PI, arretrati contrattuali e previdenza complementare, nei successivi mesi di febbraio, marzo e aprile 2024. I debiti verso INAIL ammontano a euro 3.257.

## Altri debiti

	31/12/2023	31/12/2022	Differenza
Debiti verso altre federazioni	650	760	-110
Debiti vs altri soggetti	761.083	381.798	379.2856
Debiti vs personale già dipendente federale	156.013	130.064	25.949
Debiti vs personale dipendente federale ex CONI servizi spa	16.024	2.241	13.783
Debiti vs collaboratori	-721		-721
<b>Debiti vs Altri soggetti</b>	<b>933.050</b>	<b>514.862</b>	<b>418.188</b>

## Ratei e risconti

	31/12/2022	variazioni	31/12/2023
Risconti passivi	45.088	-28.000	17.088
Ratei passivi	0	0	0
<b>Totale</b>	<b>45.088</b>	<b>-28.000</b>	<b>17.088</b>

Misurano i proventi e gli oneri la cui competenza è anticipata o posticipata rispetto alla manifestazione numeraria e/o documentale. Al 31/12/2023 non sussistono ratei e risconti passivi con durata superiore a 5 anni.

Le composizioni della voce sono relative agli importi più rilevanti così dettagliate:

Descrizione	IMPORTO
Contributi Sport e Salute Spa Piano Formazione	14.200
Contributi Sport e Salute Spa Piano Tech Digitalizzazione	2.800
Contributi Sport e Salute Spa Sport di tutti inclusione	88
<b>Totale Risconti Passivi</b>	<b>17.088</b>

I risconti passivi al 31 dicembre 2023 ammontano a euro 17.088 e si riferiscono ai ricavi riconosciuti da Sport e Salute s nel 2021 ma di competenza futura in quanto correlata all'effettivo incasso dei contributi. Nello specifico si tratta dei contributi assegnati da Sport e Salute per i progetti formazione, sport di tutti e tech-digitalizzazione.

## ANALISI DELLE VOCI DI CONTO ECONOMICO

### VALORE DELLA PRODUZIONE

Il valore della produzione ammonta complessivamente a euro 7.289.993 con un incremento di euro 1.567.001 (+27%) rispetto al precedente esercizio.

Descrizione	31/12/2023	% su tot.	31/12/2022	% su tot.	Differenza	Diff. %
Contributi Sport e Salute	3.402.181	47%	2.651.819	46%	750.362	-28%
Contributi dello Stato, Regione, Enti Locali	32.000	0%	115.600	2%	-83.600	-72%
Quote degli associati	2.689.294	37%	1.778.584	31%	910.710	51%
Ricavi da Manifestazioni Internazionali	1.025	0%	51.360	1%	-50.335	-98%
Ricavi da Manifestazioni Nazionali	255.258	4%	94.698	2%	160.560	-170%
Ricavi da pubblicità e sponsorizzazioni	40.085	1%	50.000	1%	-9.915	-20%



## FEDERAZIONE ITALIANA DANZASPORTIVA E SPORT MUSICALI

### Nota integrativa

Altri ricavi della gestione ordinaria	54	0%	7.072	0%	-7.018	-99%
Contributi Comitato Italiano Paralimpico	82.663	1%	85.774	1%	-3.111	-4%
<b>Totale attività centrale</b>	<b>6.502.560</b>	<b>89%</b>	<b>4.834.907</b>	<b>84%</b>	<b>1.667.653</b>	<b>34%</b>

Contributi dello Stato, Enti Locali	258.632	4%	322.871	6%	-64.239	-20%
Quote degli associati	380.965	5%	419.535	7%	-38.570	-9%
Ricavi da manifestazioni	146.397	2%	143.461	3%	2.936	2%
Altri ricavi della gestione	1.439	0%	2.218	0%	-779	-35%
<b>Totale attività Strutture territoriali</b>	<b>787.433</b>	<b>0</b>	<b>888.085</b>	<b>16%</b>	<b>-100.652</b>	<b>-11%</b>

<b>Valore della produzione</b>	<b>7.289.993</b>	<b>100%</b>	<b>5.722.992</b>	<b>100%</b>	<b>1.567.001</b>	<b>27%</b>
--------------------------------	------------------	-------------	------------------	-------------	------------------	------------

Il rilevante scostamento dei ricavi della Sede Centrale rispetto al 2022 risulta determinato principalmente da maggiori contributi da parte di Sport e Salute Spa, da maggiori ricavi da quote degli associati per iscrizione a corsi e da maggiori ricavi da manifestazioni nazionali.

### Contributi CONI/Sport e Salute 2023

I contributi assegnati per il 2023 risultano incrementati del 28% rispetto al precedente esercizio che di seguito si riepilogano:

- Funzionamento e Attività sportiva € 1.588.859
- Preparazione Olimpica e Alto Livello € 702.268
- Contributi Scuola Attiva Kids e Junior € 358.703
- Contributi Sport nei parchi € 862

### Contributi dallo Stato, Regioni, Enti Locali

L'importo di € 32.000, si riferisce all'assegnazione dei seguenti contributi:

- € 25.000 – Comune di Riccione - Contributo per Campionati Italiani Assoluti e Contest D'Italia 11-15/01/2023 + Supercoppa Senior & Campionati Italiani Assoluti Wheelchair Dance Sport
- € 7.000 – Consorzio Riccione Sport - Contributo per la parziale copertura delle spese di allestimento in occasione dei Campionati Italiani Assoluti 2023 come da Protocollo d'Intesa art. 4.2 n. 84-14 del 30-05-2023

### Quote degli associati

Le quote degli associati pari a euro 2.689.294 comprendono i ricavi relativi alle quote di tesseramento ed affiliazione, le tasse di gare e multe, le quote di iscrizione a corsi, le quote per licenze. Tale valore, è determinato da euro 2.689.924 riferiti all'attività della struttura centrale e da euro 380.965 a quella territoriale.

### Ricavi da manifestazioni internazionali

Si rilevano ricavi per euro 1.025 per rettifica a Mod. C1 biglietteria RIMINI DANCESPORT

CHAMPIONSHIPS 2022 - 03/12/2022 trasmessa il 18/05/23.

### Ricavi da manifestazioni nazionali

I ricavi da manifestazioni nazionali ammontano ad € 255.258 e si presentano aumentati rispetto al precedente esercizio per € 160.560 dovuto principalmente alla sottoscrizione del contratto con Rimini Fiera per l'acquisizione dei diritti di sponsorizzazione/pubblicità e per la vendita di biglietti in occasione dei Campionati Italiani Assoluti.

### Ricavi da pubblicità e sponsorizzazioni

I ricavi pari ad € 40.085 sono riconducibili al contratto di sponsorizzazione e merchandising con la Magma Group S.r.l., approvato con delibera del 18 aprile 2023 e valido sino ad aprile 2025, alla quale ditta è stato concesso l'utilizzo dei segni distintivi della Federazione e la qualifica di Sponsor Tecnico del Club Azzurro della FIDS.

### Ricavi della struttura territoriale

I ricavi delle strutture territoriali evidenziano un decremento dei ricavi pari a € 100.651 in larga parte relativo a tasse iscrizione gare contribuiti.

I Comitati Regionali della Federazione si autofinanziano principalmente mediante l'organizzazione di gare federali iscritte a calendario; rispetto a spese complessive di € 867.621 il bilancio del territorio registra ricavi per € 787.433.

## COSTO DELLA PRODUZIONE

Il costo della produzione ammonta complessivamente a euro 6.470.177 ed è così articolato: euro 4.688.948 per costi dell'attività sportiva, euro 1.739.884 per costi del funzionamento ed euro 11.581 per oneri diversi di gestione.

### Attività sportiva

I costi per le attività di PO/AL sono articolati come segue:

Descrizione	31/12/2023	% su tot.	31/12/2022	% su tot.	Differenza	Diff. %
Partec. a Man. Sport. Naz./Intern. PO/AL	346.069	52%	357.350	72%	-11.281	-3%
Allenamenti e stages	220.435	33%	22.404	5%	198.031	884%
Funzionamento Commissioni Tecniche	0	0%	11.710	2%	-11.710	-100%
Compensi per prestazioni contrattuali	79.300	12%	79.670	16%	-370	0%
Interventi per gli atleti	0	0%	130	0%	-130	-100%
Spese per antidoping	1.127	0%	0	0%	1.127	100%
<b>Totale Preparazione Olimpica/Alto livello</b>	<b>646.931</b>	<b>97%</b>	<b>471.264</b>	<b>93%</b>	<b>175.667</b>	<b>37%</b>
Partecipaz. a Manif. sportive naz./inter.	0	0%	0	0%	0	0%
Allenamenti e stages	0	0%	0	0%	0	0%
Funzionamento Commissioni Tecniche	0	0%	0	0%	0	0%
Compensi per prestazioni contrattuali	20.866	3%	23.292	5%	-2.426	-10%
Interventi per gli atleti	0	0%	0	0%	0	0%
Spese per antidoping	0	0%	0	0%	0	0%
<b>Totale Rappresentative Nazionali</b>	<b>20.866</b>	<b>3%</b>	<b>23.292</b>	<b>7%</b>	<b>-2.426</b>	<b>-10%</b>
<b>Totale Costi PO / AL</b>	<b>667.797</b>	<b>100%</b>	<b>494.556</b>	<b>100%</b>	<b>173.241</b>	<b>35%</b>

I costi per l'attività sportiva della sede centrale sono aumentati complessivamente di euro 1.074.279 e sono articolati come segue:

Descrizione	31/12/2023	% su tot.	31/12/2022	% su tot.	Differenza	Diff. %
Partec. a Man. Sport. Naz./Intern. PO/AL	346.069	52%	357.350	72%	-11.281	-3%
Allenamenti e stages	220.435	33%	22.404	5%	198.031	884%
Funzionamento Commissioni Tecniche	0	0%	11.710	2%	-11.710	-100%
Compensi per prestazioni contrattuali	79.300	12%	79.670	16%	-370	0%
Interventi per gli atleti	0	0%	130	0%	-130	-100%
Spese per antidoping	1.127	0%	0	0%	1.127	100%
<b>Totale Preparazione Olimpica/Alto livello</b>	<b>646.931</b>	<b>97%</b>	<b>471.264</b>	<b>93%</b>	<b>175.667</b>	<b>37%</b>
Partecipaz. a Manif. sportive naz./inter.	0	0%	0	0%	0	0%
Allenamenti e stages	0	0%	0	0%	0	0%
Funzionamento Commissioni Tecniche	0	0%	0	0%	0	0%
Compensi per prestazioni contrattuali	20.866	3%	23.292	5%	-2.426	-10%
Interventi per gli atleti	0	0%	0	0%	0	0%
Spese per antidoping	0	0%	0	0%	0	0%
<b>Totale Rappresentative Nazionali</b>	<b>20.866</b>	<b>3%</b>	<b>23.292</b>	<b>7%</b>	<b>-2.426</b>	<b>-10%</b>
<b>Totale Costi PO / AL</b>	<b>667.797</b>	<b>100%</b>	<b>494.556</b>	<b>100%</b>	<b>173.241</b>	<b>35%</b>
Organizzazione Manifestaz. Sportive Intern.li	3.133	0%	246.203	10%	-243.070	-99%
Organizz. Manifestazione Sportive Nazionali	1.479.382	45%	1.294.355	55%	185.027	14%
Partecipazione ad organismi internazionali	137.716	4%	84.111	3%	53.605	64%
Formazione ricerca e documentazione	122.645	4%	102.964	4%	19.681	19%
Promozione Sportiva	1.285.371	39%	380.735	16%	904.636	238%
Contributi per l'attività sportiva	0	0%	15.600	1%	-15.600	-100%
Gestione impianti sportivi	0	0%	0	0%	0	0%
Altri costi per l'attività sportiva	153.414	5%	155.743	7%	-2.329	-1%
Ammortamenti attività sportiva	20.708	1%	40.889	2%	-20.181	-49%
Acc.to per rischi ed oneri dell'attività sportiva	0	0%	0	0%	0	0%
Δ rimanenze di mat. di consumo per att. sportiva	0	0%	0	0%	0	0%
Costi attività paralimpica	59.920	2%	40.651	2%	19.269	-19%
<b>Totale</b>	<b>3.262.289</b>	<b>100%</b>	<b>2.361.251</b>	<b>100%</b>	<b>901.038</b>	<b>-31%</b>
<b>Totale Costi attività sportiva centrale</b>	<b>3.930.086</b>	<b>100%</b>	<b>2.855.807</b>	<b>100%</b>	<b>1.074.279</b>	<b>38%</b>

Descrizione	31/12/2023	% su tot.	31/12/2022	% su tot.	Differenza	Diff. %
Partec. a Man. Sport. Naz./Intern. PO/AL	346.069	52%	357.350	72%	-11.281	-3%
Allenamenti e stages	220.435	33%	22.404	5%	198.031	884%
Funzionamento Commissioni Tecniche	0	0%	11.710	2%	-11.710	-100%
Compensi per prestazioni contrattuali	79.300	12%	79.670	16%	-370	0%
Interventi per gli atleti	0	0%	130	0%	-130	-100%
Spese per antidoping	1.127	0%	0	0%	1.127	100%
<b>Totale Preparazione Olimpica/Alto livello</b>	<b>646.931</b>	<b>97%</b>	<b>471.264</b>	<b>93%</b>	<b>175.667</b>	<b>37%</b>



## FEDERAZIONE ITALIANA DANZASPORTIVA E SPORT MUSICALI

### Nota integrativa

Partecipaz. a Manif. sportive naz./inter.	0	0%	0	0%	0	0%
Allenamenti e stages	0	0%	0	0%	0	0%
Funzionamento Commissioni Tecniche	0	0%	0	0%	0	0%
Compensi per prestazioni contrattuali	20.866	3%	23.292	5%	-2.426	-10%
Interventi per gli atleti	0	0%	0	0%	0	0%
Spese per antidoping	0	0%	0	0%	0	0%
<b>Totale Rappresentative Nazionali</b>	<b>20.866</b>	<b>3%</b>	<b>23.292</b>	<b>7%</b>	<b>-2.426</b>	<b>-10%</b>
<b>Totale Costi PO / AL</b>	<b>667.797</b>	<b>100%</b>	<b>494.556</b>	<b>100%</b>	<b>173.241</b>	<b>35%</b>
Organizzazione Manifestaz. Sportive Intern.li	3.133	0%	246.203	10%	-243.070	-99%
Organizz. Manifestazione Sportive Nazionali	1.479.382	45%	1.294.355	55%	185.027	14%
Partecipazione ad organismi internazionali	137.716	4%	84.111	3%	53.605	64%
Formazione ricerca e documentazione	122.645	4%	102.964	4%	19.681	19%
Promozione Sportiva	1.285.371	39%	380.735	16%	904.636	238%
Contributi per l'attività sportiva	0	0%	15.600	1%	-15.600	-100%
Gestione impianti sportivi	0	0%	0	0%	0	0%
Altri costi per l'attività sportiva	153.414	5%	155.743	7%	-2.329	-1%
Ammortamenti attività sportiva	20.708	1%	40.889	2%	-20.181	-49%
Acc.to per rischi ed oneri dell'attività sportiva	0	0%	0	0%	0	0%
Δ rimanenze di mat. di consumo per att. sportiva	0	0%	0	0%	0	0%
Costi attività paralimpica	59.920	2%	40.651	2%	19.269	-19%
<b>Totale</b>	<b>3.262.289</b>	<b>100%</b>	<b>2.361.251</b>	<b>100%</b>	<b>901.038</b>	<b>-31%</b>
<b>Totale Costi attività sportiva centrale</b>	<b>3.930.086</b>	<b>100%</b>	<b>2.855.807</b>	<b>100%</b>	<b>1.074.279</b>	<b>38%</b>

I costi per l'attività sportiva delle strutture territoriali sono articolati come segue:

Descrizione	31/12/2023	% su tot.	31/12/2022	% su tot.	Differenza	Diff.%
Attività agonistica	5.727	1%	5.336	1%	391	7%
Organizzazione Manifestazioni Sportive	635.484	82%	768.530	79%	-133.046	-17%
Corsi di formazione	4.259	1%	496	0%	3.763	759%
Promozione Sportiva	16.131	2%	7.408	1%	8.723	118%
Contributi all'attività sportiva	115.200	15%	180.671	19%	-65.471	-36%
Gestione impianti sportivi	2.770	0%	6.551	1%	-3.781	-58%
<b>Costi attività sportiva Strutture territoriali</b>	<b>779.571</b>	<b>100%</b>	<b>968.992</b>	<b>100%</b>	<b>-189.421</b>	<b>-20%</b>

Complessivamente i costi dell'attività sportiva delle strutture territoriali sono diminuiti di euro 189.421 pari al 20 % rispetto al precedente esercizio.

### Funzionamento

I costi per il funzionamento della sede centrale sono articolati come segue:

Descrizione	31/12/2023	% su tot.	31/12/2022	% su tot.	Differenza	Diff.%
Costi per il personale e collaborazioni	982.108	59%	1.064.438	57%	-82.330	-8%
Organi e Commissioni federali	171.375	10%	286.506	15%	-115.131	-40%
Costi per la comunicazione	1.450	0%	4.473	0%	-3.023	-68%

Costi generali	496.901	30%	471.109	25%	25.792	5%
Ammortamenti per funzionamento	9.056	1%	18.081	1%	-9.025	-50%
Acc.to per rischi ed oneri del funzionamento	0	0%	24.678	1%	-24.678	-100%
Δ rimanenze di materiale di consumo	0	0%	0	0%	0	0%
<b>Totale costi funzionamento centrale</b>	<b>1.660.890</b>	<b>100%</b>	<b>1.869.285</b>	<b>100%</b>	<b>-208.395</b>	<b>-11%</b>

I costi per il funzionamento delle strutture territoriali sono articolati come segue:

Descrizione	31/12/2022	% su tot.	31/12/2021	% su tot.	Differenza	Diff.%
Costi per i collaboratori	3.241	4%	2.593	3%	647	25%
Organi e Commissioni	36.969	42%	38.349	50%	-1.380	--4%
Costi generali	47.841	54%	35.884	47%	11.957	33%
<b>Totale costi funzionamento Strutture territoriali</b>	<b>88.050</b>	<b>100%</b>	<b>76.826</b>	<b>100%</b>	<b>-11.224</b>	<b>15%</b>

### Costi per il personale

Di seguito si riporta nel dettaglio la movimentazione del costo del personale:

Descrizione	31/12/2023	31/12/2022	Differenza
Salari e stipendi	548.231	680.402	-111.512
Oneri sociali	180.839	230.581	-33.681
TFR	47.632	83.302	-35.657
Altri costi	208.647	70.155	-33.626
<b>Totale</b>	<b>985.349</b>	<b>1.064.440</b>	<b>-214.476</b>

La dinamica del costo del lavoro, comprensivo del costo dei collaboratori a busta paga, nel corso del 2023 rispetto al 2022, sintetizzata nella tabella che precede, ha evidenziato un decremento di euro 214.476.

### Oneri Diversi di Gestione

Descrizione	31/12/2023	% su tot.	31/12/2022	% su tot.	Differenza	Diff.%
Sopravv. e insussist. pass. non iscrivibili in altre voci	11.581	0%	0	0%	11.581	-100%
<b>Totale</b>	<b>11.581</b>	<b>0%</b>	<b>0</b>	<b>0%</b>	<b>11.581</b>	<b>-100%</b>

### Proventi e oneri finanziari

I proventi ed oneri finanziari sono così composti:

Descrizione	31/12/2023	31/12/2022	Differenza
Interessi attivi	55.991	5.909	50.082
Interessi passivi	0	0	0
<b>Totale gestione finanziaria</b>	<b>55.991</b>	<b>5.909</b>	<b>50.082</b>

Gli interessi attivi sono maturati sui conti correnti e postali intestati alla Federazione.

## Imposte e tasse

La voce di bilancio è così composta:

Descrizione	31/12/2023	31/12/2022	Differenza
IRAP	43.679	36.841	6.838
IRES	6.610	2.126	4.484
<b>Totale imposte dell'esercizio</b>	<b>50.289</b>	<b>-38.967</b>	<b>- 11.322</b>

Come esposto nei criteri di valutazione, la Federazione, relativamente all'attività commerciale, adotta una contabilità fiscale separata, come previsto dall'art. 20 del DPR 600/73, per la quale ha conseguito un risultato positivo. La Federazione determina le imposte dirette e l'Iva nei modi ordinari.

L'Irap è stata calcolata, ai sensi dell'art.10 del D.Lgs n.466/1997, sulle retribuzioni spettanti al personale dipendente, sui compensi delle collaborazioni a progetto, coordinate e continuative e di lavoro autonomo occasionale.

## Proposta di destinazione del risultato d'esercizio

Si propone di destinare l'utile d'esercizio a utili portati a nuovo.

## Fatti di rilievo avvenuti dopo la chiusura dell'esercizio

Ad oggi non si rilevano ulteriori eventi di rilievo avvenuti dopo la data di chiusura del 31 dicembre 2023 rispetto a quelli indicati nella presente nota integrativa.

## Compensi agli organi di gestione

Si riferiscono ai compensi del Presidente Federale (€ 36.000), dei componenti il Consiglio di Presidenza e del Consiglio Federale, degli organi di giustizia oltre al Collegio dei Revisori dei Conti. Tra i compensi del Collegio dei Revisori dei conti federali, rientra il compenso del revisore dei comitati territoriali.

Descrizione	2023			2022			Differenza		
	Compensi	Gettoni	Totale	Compensi	Gettoni	Totale	Compensi	Gettoni	Totale
Presidente Federale	36.000	0	36.000	36.000	0	36.000	0	0	0
Consiglio Federale e Consiglio di Presidenza	0	21.060	21.060	0	38.362	38.362	0	-17.302	-17.362
Collegio dei rev. dei conti	42.488	2.981	45.469	46.262	4.060	50.322	-3.774	-1.079	-4.853
Altro (giustizia sportiva)	0	20.541	20.541	0	26.500	26.500	0	-5.959	-5.959
<b>Totale</b>	<b>78.488</b>	<b>44.582</b>	<b>123.070</b>	<b>82.262</b>	<b>68.922</b>	<b>151.184</b>	<b>-3.774</b>	<b>-24.340</b>	<b>-28.114</b>

## Personale federale

Di seguito si espone l'andamento del personale in forza negli ultimi due esercizi:

Livello	Personale 2023	Personale 2022	2023 vs 2022
Dirigente	0	0	0
Quadro	1	1	0
C	5	7	-2
B	10	10	0
A	1	1	0
<b>Totale</b>	<b>17</b>	<b>19</b>	<b>-2</b>

## IMPEGNI, GARANZIE E PASSIVITA' POTENZIALI NON RISULTANTI DALLO STATO PATRIMONIALE

Non sussistono impegni, garanzie e passività potenziali non risultanti dallo stato patrimoniale.


### CONCLUSIONI

Si conclude la presente nota integrativa assicurando che le risultanze del bilancio corrispondono ai saldi delle scritture contabili tenute in ottemperanza alle norme vigenti e che il presente bilancio è conforme alla legge e rappresenta con chiarezza e in modo veritiero e corretto la situazione patrimoniale e finanziaria della Federazione nonché il risultato economico dell'esercizio.

Roma, 24/07/2024

Il Presidente Federale

Laura Lunetta





**Federazione Italiana DanzaSportiva e Sport Musicali**

*Stadio Olimpico - Curva Sud - 00135 Roma*

*CF 96321650580 - PI 05761701001*

*info@fids.it - federdanza@pec.it*

*Tel. 06 / 3609331*



FEDERAZIONE  
SPORTIVA NAZIONALE  
RICONOSCIUTA  
DAL CONI