



FEDERAZIONE ITALIANA DANZA SPORTIVA
PORTALE FEDERALE *my*FIDS

MANUALE UTENTE AFFILIAZIONE E TESSERAMENTO

SOMMARIO

Sommario	2
Capitolo 1 - REQUISITI, MODALITA' DI ACCESSO E FUNZIONI	3
INTRODUZIONE	3
REQUISITI E MODALITÀ DI ACCESSO.....	3
Impostazioni del browser	3
Modalità di accesso	4
Primo accesso al sistema	5
FUNZIONALITÀ DEL SISTEMA	5
SEZIONE HOME.....	6
Capitolo 2 - COME AFFILIARE L'ASSOCIAZIONE/SOCIETÀ'	8
PASSI DA SEGUIRE PER AFFILIARE L'ASSOCIAZIONE/SOCIETÀ'	8
1. Procedure di Affiliazione per rinnovo o nuova affiliazione:.....	8
2. Verifica dei dati anagrafici dell'Associazione.....	9
3. Inserimento nell'area documentale dei documenti necessari	10
4. Verifica del Consiglio Direttivo inserito	11
5. Inserimento della richiesta di affiliazione.....	12
INSERIMENTO IN ECONOMATO DEL CREDITO NECESSARIO	14
Pagamento con carta di credito	15
Pagamento con bonifico.....	16
Capitolo 4 - COME TESSERARE I SOCI.....	17
MENÙ PERSONE	17
PASSI PER EFFETTUARE L'INSERIMENTO DEI TESSERAMENTI.....	18
ALTRE FUNZIONALITA'	21
Capitolo 5 - ISCRIZIONI GARE	22
Procedura di Trasferimento:	24
Appendice – QUOTE TESSERAMENTO/AFFILIAZIONE 2023	25

Capitolo 1 - REQUISITI, MODALITA' DI ACCESSO E FUNZIONI

INTRODUZIONE

Questo manuale intende fornire una guida pratica per l'utilizzo della nuova procedura informatizzata per la gestione del tesseramento e dell'affiliazione per la Federazione Italiana Danza Sportiva (FIDS).

In particolare, verranno prima descritte le funzionalità per l'accesso al sistema e la gestione dell'utenza, quindi si procederà con la descrizione dei vari moduli dell'affiliazione delle società e del tesseramento.

Con l'introduzione di eventuali nuove funzionalità potranno essere prodotte nuove versioni del presente manuale che descriveranno le nuove funzionalità rilasciate. È quindi importante accertarsi del numero di revisione di una copia.

Il nuovo sistema informatico permette:

- **Unica piattaforma:** tutto alla portata di un clic, accessibile ovunque tramite connessione internet,
- **Profilazione utenti:** interfaccia dedicata per ogni tipologia di utente (Federazione, Società, Comitati, Tesserati),
- **Sistema di comunicazione:** sezione dedicata alle notifiche e alla bacheca,
- **Verifiche automatiche su regole e incompatibilità:** il sistema guida l'utente nel corretto utilizzo dell'applicativo,
- **Interazione diretta e completa con il Registro CONI,**
- **Pagamenti online:** sistema integrato per la gestione di tutti i pagamenti.

In particolare, è implementata:

- La **gestione delle iscrizioni** alle competizioni, la consultazione della propria pratica dall'inserimento sino all'importazione del risultato di gara e l'implementazione del curriculum sportivo,
- **Iscrizione ai corsi di formazione** (tecnici, dirigenti, ufficiali di gara) direttamente dal portale, verifica della presenza, assegnazione dei crediti formativi e calcolo automatico degli obblighi formativi, aggiornamento albo nazionale tecnici ed ufficiali di gara in quadro, notifiche di promemoria sulla scadenza dei crediti formativi,
- **Convocazione** di docenti, relatori ed ufficiali di gara attraverso notifica web, accettazione/rifiuto ed invio della nota di liquidazione digitale.

Di prossima pubblicazione il manuale utente per la sezione corsi e gare.

NOVITÀ. Non viene più richiesta la formazione dell'unità competitiva in fase di tesseramento ma solamente in fase di iscrizione alla competizione. Sarà pertanto possibile modificare la composizione dell'unità duo/coppia agevolmente. Sempre in fase di iscrizione, sulla base dell'età anagrafica viene assegnata la categoria.

Infatti, in fase di tesseramento viene richiesta unicamente la classe (ovvero il grado di preparazione tecnica) nelle singole discipline.

REQUISITI E MODALITÀ DI ACCESSO

Impostazioni del browser

La procedura web è stata testata con i seguenti browser:

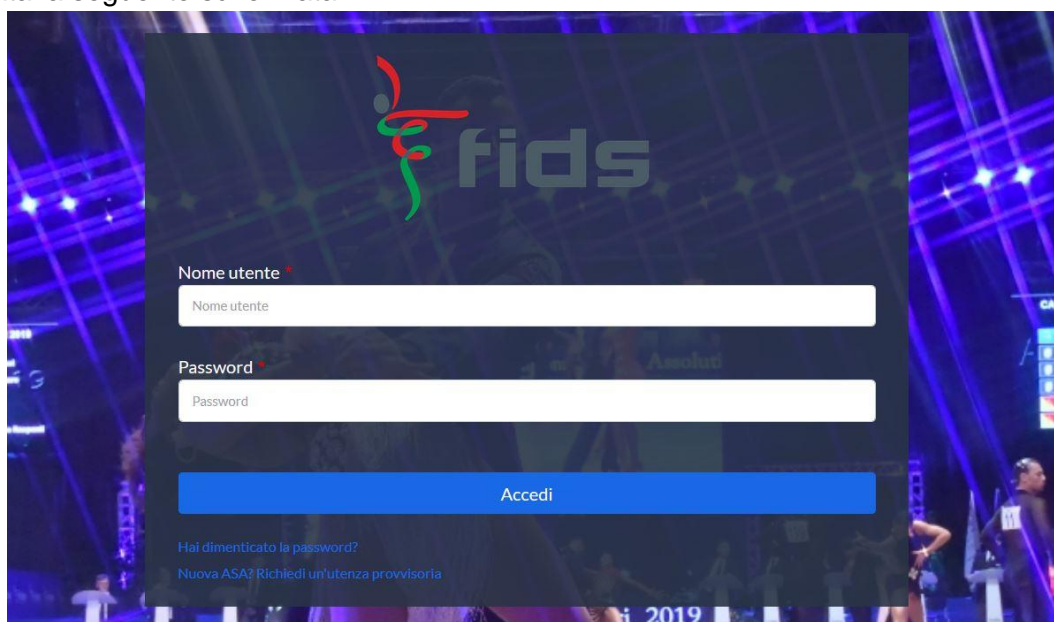
- Mozilla Firefox versione 82.
- Google Chrome 86.

Pertanto, per un corretto funzionamento della procedura, si suggerisce di aggiornare il proprio browser. Inoltre, il browser dovrà consentire l'esecuzione di script in linguaggio *javascript*. Usualmente i browser sono configurati per consentire tale modalità (*default*). Qualora questa modalità non fosse disponibile verrà visualizzato il seguente messaggio d'errore all'interno delle varie maschere dell'applicazione:

ATTENZIONE: Per un corretto funzionamento del modulo è necessario abilitare JAVASCRIPT

Modalità di accesso

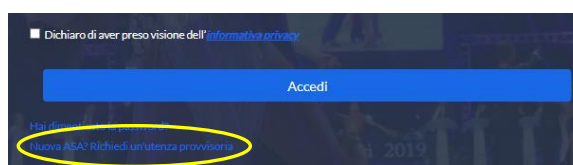
Per accedere al sistema occorre collegarsi al sito federale. Una volta raggiunto il sito viene presentata la seguente schermata:



Per entrare nel sistema è necessario inserire il “Nome utente” e la “Password” predisposte dall’amministratore del sistema. Il nome utente e la password sono forniti dalla Federazione e la password è impostata ad un valore iniziale che andrà modificato con il primo accesso al sistema (vedi sezione successiva).

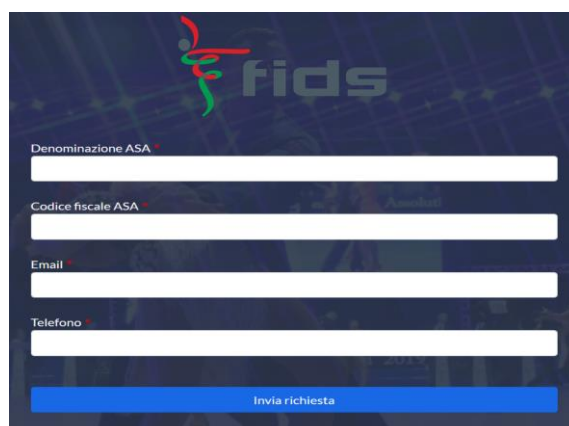
METODO ALTERNATIVO. *In caso di non funzionamento del link inviato, è possibile accedere direttamente a portale.federdanza.it procedendo con il recupero delle credenziali cliccando su “Hai dimenticato la password?”.*

Una volta introdotte le credenziali si dovrà premere il bottone **ACCEDI** per eseguire l’accesso al sistema.



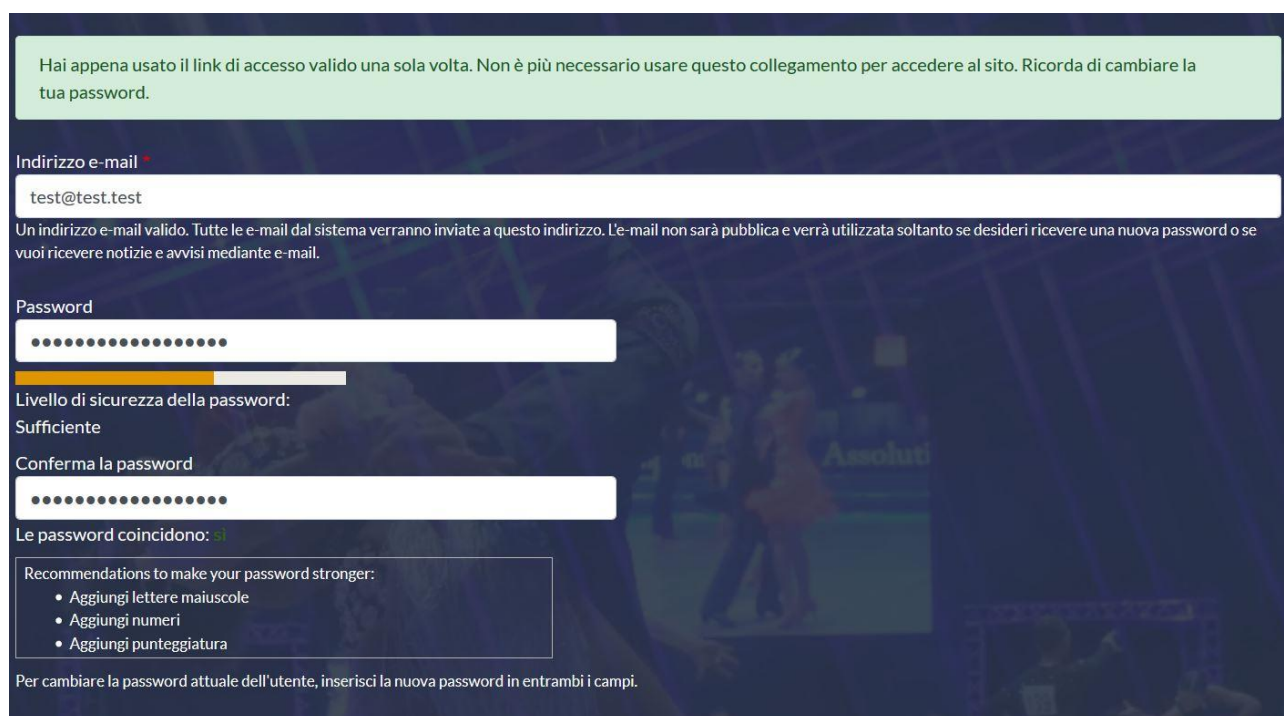
Nel caso di nuova ASA, è possibile richiedere un’utenza alla Federazione cliccando sul link evidenziato nell’immagine “Nuova ASA? Richiedi utenza provvisoria”.

Il sistema richiederà l’introduzione dei campi descritti dall’immagine (*Denominazione ASA, Codice Fiscale ASA, Email e Telefono*) e di cliccare su “Invia richiesta”.



Primo accesso al sistema

Al primo accesso il sistema richiederà all'utente, per ovvi motivi di riservatezza, la creazione di una nuova password, presentando la seguente schermata:



Hai appena usato il link di accesso valido una sola volta. Non è più necessario usare questo collegamento per accedere al sito. Ricorda di cambiare la tua password.

Indirizzo e-mail *

test@test.test

Un indirizzo e-mail valido. Tutte le e-mail dal sistema verranno inviate a questo indirizzo. L'e-mail non sarà pubblica e verrà utilizzata soltanto se desideri ricevere una nuova password o se vuoi ricevere notizie e avvisi mediante e-mail.

Password

●●●●●●●●●●

Livello di sicurezza della password:
Sufficiente

Conferma la password

●●●●●●●●●●

Le password coincidono: ✓

Recommendations to make your password stronger:

- Aggiungi lettere maiuscole
- Aggiungi numeri
- Aggiungi punteggiatura

Per cambiare la password attuale dell'utente, inserisci la nuova password in entrambi i campi.

L'utente dovrà quindi introdurre una nuova password. Questa operazione deve essere effettuata due volte (rif. conferma la password) per accertarsi di non aver commesso errori di digitazione.

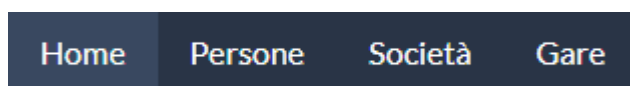
NOTA: si sconsiglia di utilizzare la funzione di copia-incolla (cut & paste) perché viene fatto il doppio controllo.

Durante l'immissione della nuova password il sistema verificherà, in tempo reale, che la password rispetti dei criteri minimi di qualità e la corrispondenza tra le due password introdotte. Una volta impostata la password l'utente dovrà selezionare SALVA per introdurla all'interno del sistema.

Da questo momento l'utente potrà utilizzare le funzionalità del sistema.

FUNZIONALITÀ DEL SISTEMA

In questa sezione verranno descritte le funzionalità del sistema ed i relativi menu presenti all'interno dell'applicativo. Il menu principale dell'applicativo è rappresentato dalla seguente immagine:



In particolare, troviamo:

- **HOME:** suddivisa in Notifiche e Bacheca, è la sezione legata agli avvisi della Federazione. Al suo interno vengono mostrate le notifiche riguardanti le operazioni di affiliazione, tesseramento, consiglio direttivo, etc.. e si potranno trovare comunicazioni federali, modulistica da scaricare e altri documenti. Gli utenti potranno consultare gli avvisi presenti ed eventualmente scaricare la relativa documentazione.
- **SOCIETÀ:** è l'area dedicata alle associazioni sportive. Qui si trovano tutte le informazioni proprie come l'anagrafica, il consiglio, l'affiliazione, i tesserati, l'area documentale e l'economato (vedi il capitolo 3).

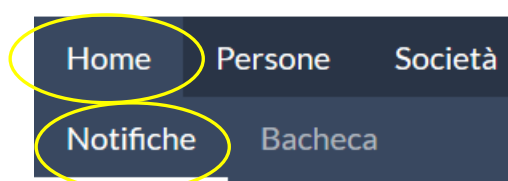
- **PERSONE:** contiene tutte le informazioni su tutti i tesserati della Società (anagrafica, area documentale, storico e curriculum sportivo) (*vedi il capitolo 4*).
- **GARE:** è l'area dedicata alle iscrizioni. L'Associazione Sportiva potrà visionare le competizioni del Calendario Federale e potrà iscrivere i Suoi atleti e scaricare, per ognuno, dichiarazione di iscrizione.

Inoltre, cliccando sul nome utente sarà possibile visualizzare e/o modificare alcune impostazioni legate al profilo. Sarà possibile visualizzare lo stato attuale o accedere alla modifica della e-mail legata all'utenza e la password di accesso al sistema.

ESCI: al termine dell'utilizzo dell'applicazione è necessario chiudere correttamente la sessione di lavoro selezionando questa voce di menu.

SEZIONE HOME

Notifiche



In questa area vengono presentate tutte le notifiche riguardanti le operazioni di affiliazione, tesseramento, consiglio direttivo, etc..

Per ogni notifica è possibile essere reindirizzati nella pagina dove gestire la segnalazione oppure archiviare la notifica.

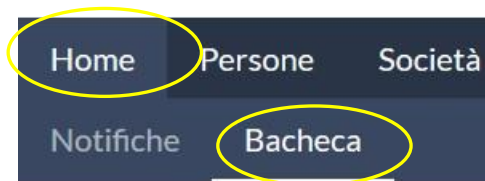
É possibile visualizzare le notifiche archiviate nella relativa sezione a fondo pagina.

 A screenshot of the 'Notifiche' (Notifications) section in the application. At the top, there is a dark blue navigation bar with 'Home', 'Persone', 'Società', 'Corsi', 'Gare', and 'Gestione'. Below it, a sub-menu shows 'Notifiche' and 'Bacheca'. The main content area is divided into three sections:

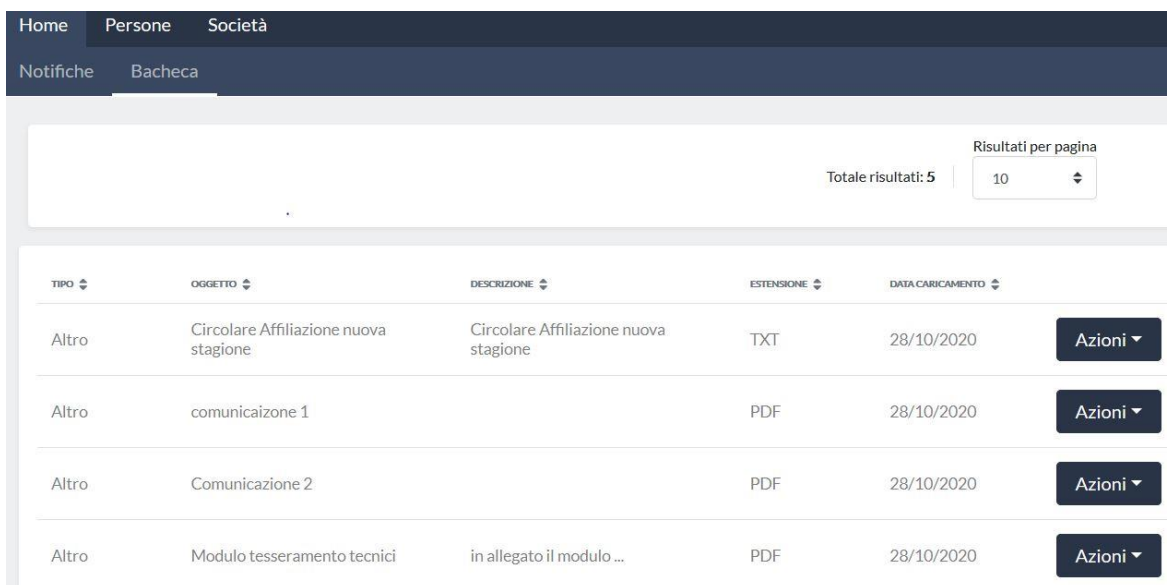
- Affiliazione:** A notification with a warning icon, dated [29/10/2020 09:52], titled 'Mancato tesseramento tecnico responsabile'. The text says 'Il Tecnico Responsabile [redacted] non risulta essere tesserato per la stagione 2021'. There are two buttons: 'ARCHIVIA NOTIFICA' and 'VAI ALLA PAGINA'.
- Consiglio Societario:** A notification with a warning icon, dated [29/10/2020 09:36], titled 'Approvazione consiglio societario'. The text says 'Le modifiche richieste sul consiglio della società "[redacted]" sono state approvate'. There are two buttons: 'ARCHIVIA NOTIFICA' and 'VAI ALLA PAGINA'.
- Tesseramento:** A notification with a warning icon, dated [29/10/2020 10:03], titled 'Nuovo Tesseramento'. Only the top part of the notification is visible.

Bacheca

Per accedere all'area dedicata alla bacheca federale è necessario selezionare la voce "Bacheca" dal menu principale.



Questa conterrà tutti i documenti che la Federazione pubblica e che sono consultabili dalle società e/o dai comitati (musiche, documenti, regolamenti, etc.)



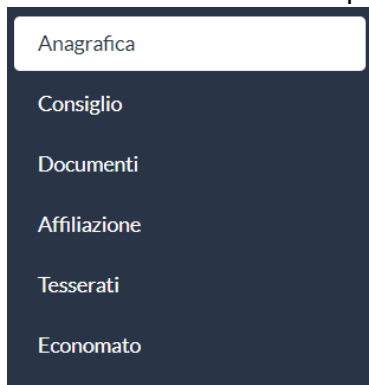
TIPO	OGGETTO	DESCRIZIONE	ESTENSIONE	DATA CARICAMENTO	
Altro	Circolare Affiliazione nuova stagione	Circolare Affiliazione nuova stagione	TXT	28/10/2020	Azioni
Altro	comunicaione 1		PDF	28/10/2020	Azioni
Altro	Comunicazione 2		PDF	28/10/2020	Azioni
Altro	Modulo tesseramento tecnici	in allegato il modulo ...	PDF	28/10/2020	Azioni

Inoltre, cliccando sul pulsante Azioni, sarà possibile scaricare il documento allegato alla comunicazione.

Capitolo 2 - COME AFFILIARE L'ASSOCIAZIONE/SOCIETA'

PASSI DA SEGUIRE PER AFFILIARE L'ASSOCIAZIONE/SOCIETA'

Dal menù SOCIETA' sarà possibile accedere al sottomenù:



- Anagrafica: raccoglie tutte le informazioni anagrafiche della società.
- Consiglio: al suo interno viene compilato il consiglio direttivo della società.
- Documenti: all'interno di questo spazio la società può inserire i documenti che potranno essere esaminati dalla Federazione. Rappresenta l'archivio documentale della società.
- Affiliazione: è l'area dedicata all'affiliazione della società. Da qui è possibile affiliare una società o vedere lo storico delle affiliazioni
- Tesserati: questa sezione dell'applicativo permette di gestire i tesserati societari. È possibile tesserare una persona, effettuare ricerche tra i propri tesserati sulle diverse stagioni o estrarre in formato Excel l'elenco

dei tesserati filtrati.

- Economato: da questa schermata sarà possibile gestire il conto economico della società, inserire pagamenti/versamenti a favore della Federazione, analizzare tutti i movimenti effettuati o visionare la propria disponibilità economica per effettuare nuovi movimenti.

1. Procedure di Affiliazione per rinnovo o nuova affiliazione:

In caso di rinnovo Affiliazione:

1. Scaricare il mod DR 2023 da 'home/bacheca' di MyFIDS ed uploadarlo i 'documenti/+nuovo' dopo averlo stampato/compilato/firmato
2. Confermare le privacy della pagina 'consiglio', accertandosi che i componenti in elenco corrispondano agli assegnatari di carica in corso di validità e che il certificato di attribuzione del Codice Fiscale e/o la visura camerale riportino il dato dell'attuale Presidente/Amministratore Unico;
3. Attendere approvazione di FIDS, previa conferma disponibile nella sezione 'home/notifiche'
4. Accertarsi che in economato sussista la necessaria disponibilità economica – vedi capitolo 3
5. Procedere con la richiesta di affiliazione – vedi capitolo 5
6. Attendere approvazione di FIDS

In caso di nuova Affiliazione:

1. Registrarsi attraverso il link <https://portale.federdanza.it/registrazione>;
2. Scaricare il mod DR 2023 da 'home/bacheca' di MyFIDS ed uploadarlo i 'documenti/+nuovo' dopo averlo stampato/compilato/firmato
3. Uploadare altresì in documenti: Atto Costitutivo, Statuto, Certificato di Attribuzione del Codice Fiscale e/o Visura Camerale, documento di identità del Presidente, eventuale verbale di modifica cariche sociali in corso di validità, eventuale verbale di modifiche statutarie;
4. Utilizzare la funzione 'persone' per popolare l'anagrafica FIDS di soci non già assegnatari di tessera FIDS;
5. Utilizzare il tasto '+aggiungi' della pagina 'consiglio' per dichiararne i componenti, accertandosi che corrispondano agli assegnatari di carica in corso di validità e che il certificato di attribuzione del Codice Fiscale e/o la visura camerale riportino il dato dell'attuale Presidente/Amministratore Unico;
6. Attendere approvazione di FIDS, previa conferma disponibile nella sezione 'home/notifiche'
7. Accertarsi che in economato sussista la necessaria disponibilità economica – vedi capitolo 3
8. Procedere con la richiesta di affiliazione – vedi capitolo 5
9. Attendere approvazione di FIDS

2. Verifica dei dati anagrafici dell'Associazione

In questa schermata si trovano tutti i dati relativi all'anagrafica di una società come la denominazione, la natura giuridica, i recapiti, ecc.

I campi marcati con un "*" sono considerati obbligatori e vanno quindi valorizzati prima di procedere con la registrazione. All'atto della registrazione, ovvero quando si seleziona **SALVA**, il sistema esegue alcuni controlli sui campi della maschera, sull'obbligatorietà dei campi e di correttezza formale di altri. In caso di errore o campo obbligatorio assente, il sistema ne darà segnale con avvisi specifici.

The screenshot shows a web form titled "Dati anagrafici" with a dark sidebar on the left containing menu items: Anagrafica, Consiglio, Documenti, Affiliazione, Tesserati, and Economato. The main form area is divided into four sections:

- Dati anagrafici:** Fields for Codice (Codice), Denominazione ufficiale* (ASA test), Denominazione breve* (ASA test), Natura giuridica* (dropdown), Codice Fiscale* (81032200214), Partita IVA* (Partita IVA), and Gruppo Sportivo* (dropdown).
- Sede legale:** Fields for Comune* (Original Comune), Indirizzo* (Indirizzo), CAP* (CAP), Località* (Località), Telefono (1)* (Telefono (1)), Telefono (2) (Telefono (2)), Mobile (Mobile), and Fax (Fax).
- Recapiti:** Fields for Comune* (Original Comune), Indirizzo* (Indirizzo), CAP* (CAP), Località* (Località), Presso* (Presso), Email* (test@test.test), Pec (Pec), and Web (Web).
- Ultima affiliazione:** Fields for Comitato (Comitato), Prima affiliazione (Prima affiliazione), Ultima affiliazione (Ultima affiliazione), Data inizio (Data inizio), and Data fine (Data fine).

A blue "SALVA" button is located at the bottom right of the form.

Per le nuove ASA che intendono effettuare una richiesta di nuova affiliazione è necessario compilare i campi presentati nel menu SOCIETA→ANAGRAFICA. Una volta compilati i campi, l'utente deve registrare le modifiche cliccando sul pulsante SALVA.

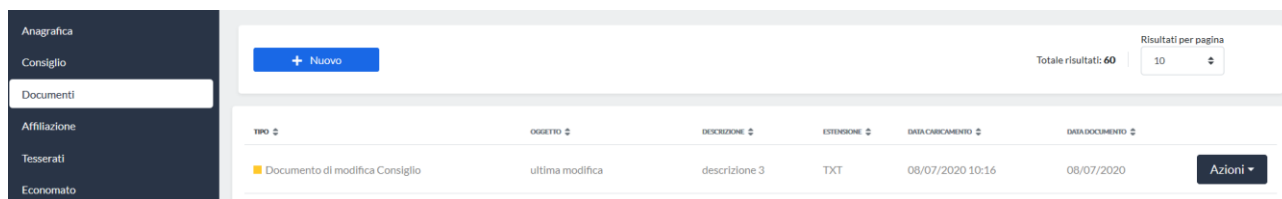
Il campo "*natura giuridica*" permette di scegliere tra:

- Associazione con personalità giuridica
- Associazione senza personalità giuridica
- Società a responsabilità limitata
- Società cooperativa
- Società per azioni

Per le ASA già affiliate nelle precedenti stagioni, è sufficiente verificare i dati presentati nella propria anagrafica ed eventualmente procedere con la modifica. Alcune modifiche sull'anagrafica dell'Associazione sono di competenza esclusiva della Federazione.

3. Inserimento nell'area documentale dei documenti necessari

Nell'area documentale dell'associazione possono essere conservati documenti come lo statuto societario, le ricevute dei versamenti, le richieste di affiliazione, ecc. Per inserire un nuovo documento è sufficiente cliccare sul bottone “Nuovo” e compilare i campi come riportato nella successiva figura:



Le tipologie di documento che potrà essere caricato sono:

- Atto costitutivo (necessario per affiliazione),
- Statuto (necessario per affiliazione),
- Mod. DR - Sottoscrizione doveri del Responsabile ASA (necessario per affiliazione),
- Verbale modifiche statutarie,
- Logo società,
- Certificato di attribuzione codice fiscale,
- Codice Fiscale/Visura camerale,
- Documento di modifica Consiglio,
- Documento di riconoscimento del Presidente (necessario per affiliazione).

Per le nuove ASA (e più in generale per il primo inserimento del consiglio direttivo) è necessario introdurre i documenti richiesti tipo: “Atto costitutivo”, “Statuto”, “Certificato di attribuzione Codice Fiscale” o “Codice Fiscale/Visura Camerale”, “Modulo Dr” e “Documento di riconoscimento del Presidente”.

Per selezionare il file da caricare è possibile cliccare nel riquadro tratteggiato o trascinare un file con il mouse.

Al termine delle operazioni sarà sufficiente cliccare sul bottone “UPLOAD” per memorizzare il documento all'interno dell'area.

Molto importante è la scelta corretta del tipo documento perché in alcune procedure potrà essere proposta la scelta solamente di alcune categorie.

Al fine di procedere all'affiliazione i documenti minimi necessari che dovranno essere presenti nell'area documentale sono:

- Atto costitutivo,
- Statuto,
- Codice Fiscale /Visura Camerale,
- Mod. DR (firmato e scansionato),
- Documento di riconoscimento del Presidente.

4. Verifica del Consiglio Direttivo inserito

Avere un Consiglio Direttivo valido in carica è un requisito necessario alla richiesta di affiliazione.

[+ AGGIUNGI ANAGRAFICA PERSONA](#)

Stagione*
2023

Documenti disponibili
-

SELEZIONA DOCUMENTO

⚠

Attenzione
Prego verificare di aver dichiarato tutti i componenti eletti e di aver uploadato in 'documenti' il mod DR 2022 controfirmato dal responsabile ASA

[+ AGGIUNGI](#)

CODICONE, NOME

CARICA

Digita per avviare la ricerca

-

■

Come sottoscritto nel mod DR al punto n. 4, si riportano fedelmente sui sistemi federali le scelte di consenso espresse dal tesserato in seguito alla presa visione dell'informativa sul trattamento dei dati personali, erogata dal Presidente e, opportunamente compilata e sottoscritta da parte di quest'ultimo o di chi esercita su questo la potestà peritoraria futura, nonché ufficialmente depositata presso la sede sociale dell'affiliato. Dichiaro di aver preso visione dell'informativa sul trattamento dei dati personali che precede relativa ai tesserati maggiori e minori di anni 14.

Accetto Negò il consenso

Autorizzo il trattamento dei dati personali per le seguenti finalità: "trasferimento a soggetti terzi (a titolo esemplificativo sponsor federali o partner) per l'invio di informazioni, anche commerciali, sui servizi offerti o iniziative future, da parte di tali soggetti terzi"

Accetto Negò il consenso

VISUALIZZA L'INFORMATIVA

Digita per avviare la ricerca

-

■

Come sottoscritto nel mod DR al punto n. 4, si riportano fedelmente sui sistemi federali le scelte di consenso espresse dal tesserato in seguito alla presa visione dell'informativa sul trattamento dei dati personali, erogata dal Presidente e, opportunamente compilata e sottoscritta da parte di quest'ultimo o di chi esercita su questo la potestà peritoraria futura, nonché ufficialmente depositata presso la sede sociale dell'affiliato. Dichiaro di aver preso visione dell'informativa sul trattamento dei dati personali che precede relativa ai tesserati maggiori e minori di anni 14.

Accetto Negò il consenso

Autorizzo il trattamento dei dati personali per le seguenti finalità: "trasferimento a soggetti terzi (a titolo esemplificativo sponsor federali o partner) per l'invio di informazioni, anche commerciali, sui servizi offerti o iniziative future, da parte di tali soggetti terzi"

Accetto Negò il consenso

VISUALIZZA L'INFORMATIVA

In questa schermata vengono riportati i dati relativi al consiglio direttivo della società.

Per aggiungere un membro alla lista mostrata occorre:

- cliccare sul pulsante "AGGIUNGI";
- ricercare la persona da selezionare come nuovo membro ed assegnargli la corretta carica. Per ricercare una persona da tesserare è stata implementata una funzione di *autocomplete*: non appena si digitano le prime lettere del cognome comparirà l'elenco delle possibili persone che hanno quel cognome ed il relativo codice fiscale in modo da identificarle univocamente. Questa funzionalità permette di mantenere un'anagrafica univoca delle persone all'interno di tutto il sistema (vedi sezione PERSONE) e di poter accedere in modo facilitato alla banca dati in qualsiasi punto sia richiesto. Per affinare la ricerca è possibile utilizzare la seguente sintassi: *cognome, nome*;
- al termine degli inserimenti premere il pulsante SALVA.

Documenti

Tipo documento*
Verbale modifica Cariche sociali

Oggetto*
Verbale modifica cariche assemblea 1/10/2020

Data documento
09/11/2020

Descrizione

in allegato il documento di verb...

Trascina il file qui, o click per selezionare il file

Files

INDIETRO

UPLOAD

In alternativa, è possibile rimuovere un membro dal Consiglio Oppure modificare la carica di un membro già inserito.

Anche per queste modifiche è necessario scegliere la “Data inizio” ed il documento da associare al nuovo consiglio tra i “Documenti disponibili” (il documento deve essere caricato precedentemente su “documenti → nuovo → documento di Modifica Consiglio”) e premere il pulsante “SALVA” a termine delle operazioni.

ATTENZIONE –

Di vitale importanza la registrazione al Registro Coni ed al Registro delle Attività Sportive Dilettantistiche in capo al Dipartimento Sport della Presidenza del Consiglio dei Ministri.

5. Inserimento della richiesta di affiliazione

Dal menu SOCIETA→AFFILIAZIONE è possibile visualizzare le affiliazioni dell’Associazione nel corso delle stagioni ed inserire la richiesta di affiliazione.

STAGIONE	CODICE	TIPO	TECNICO	DISCIPLINE	DATA INIZIO	DATA FINE	Azioni
2021	[REDACTED]	ASA Agonistica	[REDACTED]	Danze Internazionali - Danze EPoCa - Danze Coreografiche - Danze Nazionali - Danze Regionali - Danze Accademiche - Street e Pop Dance	01/01/2021	31/12/2021	Azioni ▼
2019/2020	[REDACTED]	ASA Amatoriale		Danze Internazionali - Danze EPoCa - Danze Coreografiche	15/07/2020	31/12/2020	Azioni ▼

Inoltre, qualora non fosse già stata richiesta e siano rispettati i requisiti necessari, come ad esempio la presenza del consiglio direttivo valido per la stagione e l’inserimento dei documenti necessari, cliccando sul bottone “Nuova” sarà possibile richiedere l’affiliazione come raffigurato nella seguente immagine

The screenshot shows the 'Codice Affiliazione' field set to 'ASA test' and the 'Codice fiscale' field set to '81032200214'. Below the table, the message 'Nessun risultato trovato' is displayed.

All’apertura del form il sistema segnalerà tutte le informazioni necessarie per l’affiliazione e dovranno essere compilati tutti i campi obbligatori come il tipo di affiliazione (ASA amatoriale o ASA AGONISTICA¹) ed i settori.

I settori permetteranno il tesseramento degli atleti, dei tecnici e l’iscrizione alle gare nelle discipline previste in quel settore:

- **Settore Danze Internazionali WDSF:** Danze Standard, Danze Latino Americane, Combinata 6, 8 e 10 danze, Show Freestyle Standard, Show Free Style Latin, Formazioni Standard, Formazioni Latini
- **Settore Danze Internazionale IDO:** Danze Caraibiche (in combinata), Salsa on 2, Merengue, Bachata, Salsa Cuban Style, Rueda, Caribbean Show Dance, Salsa Shine, Bachata Shine, Danze Argentine, Hustle/Disco Fox

¹ ASA AMATORIALE: consente il tesseramento dei dirigenti di società, dei tecnici, degli ufficiali di gara e dei soli soci sostenitori o divulgativi (classe D).

ASA AGONISTICA: qualsiasi tipologia di socio inclusi gli atleti (di classe C, B, A, AS, U e PD e relative sottoclassi).

- Settore Danze Internazionale WRRRC: Rock'n'Roll, Boogie Woogie
- Settore Danze Nazionali: Liscio, Ballo da Sala, Combinata Nazionale
- Settore Danze Regionali: Danze Folk Romagnole, Frusta Romagnola, Liscio Tradizionale, Danze Filuzziane
- Settore Danze Accademiche: Danza Classica, Modern Contemporary, Jazz Dance, Show Dance
- Settore Danze Coreografiche: Latin Style e Free Style
- Settore Danze E.Po.Ca: Danze Orientali, Flamenco, Tap Dance, Country Western, Danze Afrolatine
- Settore Street e Pop Dance: Hip Hop, Electric Boogie, Street Dance Show, Disco Dance, Disco Dance Acrobatica, Disco Show.
- Settore Paralimpico
- Settore Breaking
- Settore Cheerleading e Cheerdance.

The screenshot shows the 'Affiliazione' form with the following fields and values:

- Stagione***: 2021
- Tipo affiliazione***: -
- Data fine**: 31/12/2021
- Settori**: Settori
- Data inizio***: 06/01/2021
- Tecnico responsabile**: Digita per avviare la ricerca

A red warning box contains the text: **Attenzione** Impossibile recuperare il comitato in base alla sede legale della società.

An 'INDIETRO' button is located at the bottom right of the form.

Il campo relativo al “Tecnico responsabile” è obbligatorio nel caso di affiliazioni agonistiche.

Al termine dell’inserimento è sufficiente cliccare sul pulsante SALVA. La richiesta sarà valutata dagli organi competenti ed eventualmente approvata.

Nel caso la richiesta venga approvata e ci sia un credito sufficiente caricato nel *borsellino* (vedi sezione ECONOMATO), l’affiliazione risulterà approvata e saranno automaticamente tesserati i membri del Consiglio Direttivo; altrimenti l’Associazione deve provvedere a ricaricare il credito in economato inserendo un pagamento appropriato.

Una volta che l’affiliazione è stata approvata è possibile procedere con ulteriori tesseramenti, fra i primi quello del Referente Tecnico che dovrà essere appunto tesserato come Tecnico (indicando, se abilitati, la qualifica di Giudice Straordinario oppure dichiarando la volontà di essere tesserato come Tecnico Competitore PD).

È inoltre possibile richiedere delle modifiche all’affiliazione. Queste possono essere relative ad esempio:

- ai settori di danza,
- al tipo di affiliazione,
- al nominativo del tecnico responsabile.

Per richiedere delle modifiche è possibile cliccare sul tasto AZIONI relativo all’affiliazione e successivamente su DETTAGLI.

STAGIONE	CODICE	TIPO	TECNICO	DISCIPLINE	DATA INIZIO	DATA FINE	
2021	600302788	ASA Agonistica	CONTINI MARIA LUIGIA (09/08/1948)	Danze Internazionali - Danze EPoCa - Danze Coreografiche - Danze Nazionali - Danze Regionali - Danze Accademiche - Street e Pop Dance	01/01/2021	31/12/2021	Azioni
2016/2017	600302788	ASA		Danze Internazionali - Danze EPoCa - Danze Coreografiche - Danze Nazionali - Danze Regionali -	04/11/2016	03/08/2017	Dettagli

Verranno riproposti i campi inseriti in fase di richiesta dell'affiliazione che saranno editabili. Ogni modifica passerà al vaglio degli organi competenti e dovrà essere approvata. Alcune richieste di modifica hanno dei costi che verranno addebitati nell'economato dell'Associazione.

Capitolo 3 - COME CARICARE IL CREDITO

ATTENZIONE. La funzione del borsellino è prevista unicamente per le ASD/SSD. Per coloro che si tesserano direttamente alla FIDS (ufficiali di gara), è prevista unicamente la modalità di pagamento con carta di credito.

INSERIMENTO IN ECONOMATO DEL CREDITO NECESSARIO

Per avere a disposizione il credito necessario, ad esempio per le operazioni di affiliazione, tesseramento, iscrizione ai corsi di formazione o iscrizioni alle competizioni, occorre avere credito disponibile **prima di concludere l'operazione**.

Il sistema del borsellino elettronico è un vero e proprio “portafoglio” digitale, che l'affiliato potrà utilizzare per poter effettuare pagamenti verso la Federazione. In tal senso, il suo utilizzo è del tutto simile a quello di un portafoglio “tradizionale”, con la sola differenza che – in realtà – la consistenza di denaro è dematerializzata all'interno di un conto virtuale. Con la stessa modalità la Federazione potrà accreditare somme relative a contributi nei confronti dell'affiliato.

- Anagrafica
- Consiglio
- Documenti
- Affiliazione
- Tesserati
- Economato

Riepilogo 2021

Credito	Credito da approvare	Debito
300.00 €	1.00 €	-60.00 €
Impegnato	Saldo	Disponibile
0.00 €	240.00 €	240.00 €

+ Inserisci pagamento

Stagione: 2021
Totale risultati: 6
Risultati per pagina: 10

CODICE	TIPO	DESCRIZIONE	DATA MOVIMENTO	DATA APPROVAZIONE	RICERCA	IMPORTE
00930	T001	Tesseramento Dirigente ASA - TRAVAGLIA, MARIOLINA (TRVM LN72A68A059M)	29/10/2020	29/10/2020		-15.00 €
00928	T001	Tesseramento Dirigente ASA - BERTO, GIULIA (BRTGLI02R70A001R)	29/10/2020	29/10/2020		-15.00 €
00926	T001	Tesseramento Dirigente ASA - BERNABE, CRISTIANE APARECIDA (BRNCST65E68Z602N)	29/10/2020	29/10/2020		-15.00 €
00927	T001	Tesseramento Dirigente ASA - BERTONCELLO, VITTORIA (BRTVTR06H41A001I)	29/10/2020	29/10/2020		-15.00 €
00925	P001	Pagamento con bonifico - d	29/10/2020	29/10/2020		300.00 €

All'interno di quest'area vengono gestite tutte le informazioni relative alla situazione economica della società e vengono registrate tutte le operazioni eseguite all'interno del sistema. Attraverso il bottone “Introduci pagamento” sarà possibile introdurre tutti i versamenti a favore della Federazione (utili, ad esempio, per la richiesta di affiliazione o di tesseramento).

Per caricare denaro è possibile cliccare nel menu SOCIETA→ECONOMATO sul pulsante INSERISCI PAGAMENTO.

Nella scheda che si aprirà occorre compilare i campi presentati.

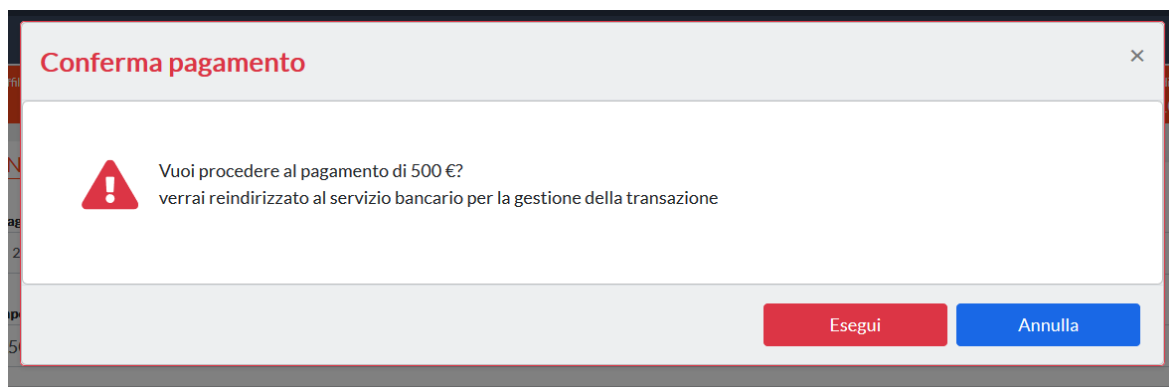
È possibile scegliere tra due modalità di pagamento:

1. Pagamento con carta di credito
2. Pagamento con bonifico

Pagamento con carta di credito

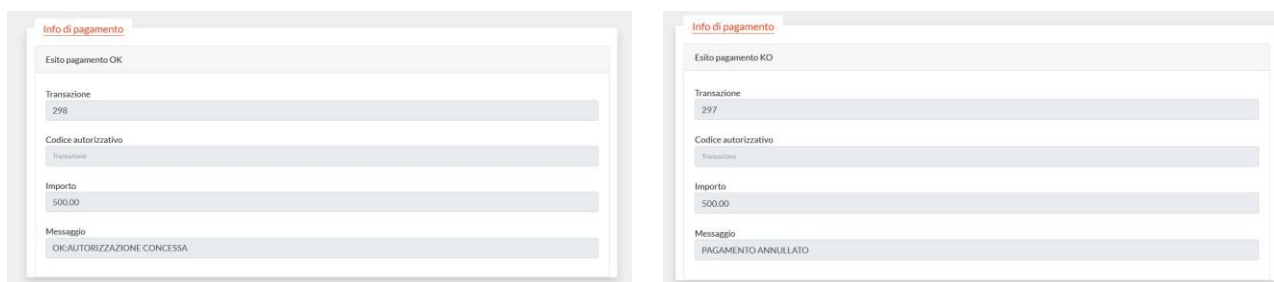
Il pagamento con carta di credito viene effettuato direttamente sul servizio bancario messo a disposizione dal sistema.

Quindi, scegliendo questo metodo, dopo aver compilato il campo dell'importo e aver cliccato sul pulsante PAGAMENTO, viene mostrato dal sistema il seguente avviso.



Al click su ESEGUI, l'utente viene reindirizzato al servizio bancario per la gestione della transazione. Al termine dell'operazione l'utente viene reindirizzato nuovamente nel menu SOCIETA→ECONOMATO; l'esito della transazione (OK o KO) viene mostrato a video ed è possibile continuare ad utilizzare il sistema.

Nelle prossime due immagini vengono mostrati degli esempi di esito del pagamento:



Il credito inserito con successo risulta da subito utilizzabile.

Pagamento con bonifico

Oltre al pagamento con carta di credito, è possibile segnalare sul sistema un “Pagamento con bonifico” effettuato (ad esempio tramite home banking).

Questa possibilità è consentita per ricariche di importi superiori a 50,00 € e non è immediato.

Selezionando il tipo “Pagamento con bonifico” la maschera di inserimento si modifica automaticamente e si prepara ad accettare i dati necessari.

Nuovo Movimento

Stagione* 2021 Tipo Pagamento* Pagamento con bonifico Data Pagamento* 09/11/2020

Importo* 100 €

Descrizione* documento di bonifico

Trascina qui la ricevuta di bonifico, o click per selezionare il file

Files

INDIETRO SALVA

Dopo aver compilato i campi, compreso l'upload del file pdf che servirà agli organi competenti per verificare e approvare il pagamento, occorre cliccare su SALVA.

Il credito appena introdotto sarà messo a disposizione dell'Associazione non appena verrà approvato e riscontrato dall'Istituto di credito (tempo medio previsto 3/4 giorni lavorativi).

DATI BANCARI

Banca: Banca Popolare di Sondrio

IBAN: IT 10 B 05696 03215 000005950X29

Causale: indicare il codice affiliazione dell'ASD/SSD

Capitolo 4 - COME TESSERARE I SOCI

MENÙ PERSONE

È l'area dedicata all'anagrafica delle persone che sono tesserate con l'Associazione. Al suo interno si potranno inserire nuove anagrafiche, cliccando su "nuovo" o ricercare tra quelle esistenti, cliccando su "cerca".



MATICOLA	COGNOME	NOME	CODICE FISCALE	DATA DI NASCITA	LUOGO DI NASCITA
	ROSSI	MARIO	RSSMRA01H01B602U	01/06/2001	Canicatti

Una volta individuata la persona che si vuole visualizzare sarà sufficiente cliccare su "Azioni" della riga corrispondente e selezionare la sezione desiderata (anagrafica, documenti, storico o risultati) per accedere ai dati.

ATTENZIONE. Nell'anagrafica della persona è necessario valorizzare la presenza di disabilità per il tesserato diversamente abile. Infatti, la tipologia di disabilità per l'atleta consente il tesseramento nelle tipologie, classi e discipline previste dal regolamento del settore paralimpico.

L'associazione potrà visualizzare e modificare i dati delle sole persone tesserate per la propria società.

All'interno dell'area documentale (Documenti) di ogni singola anagrafica si potranno inserire documenti legati alla persona (copia del documento d'identità, modulo AIFA, foto badge, ecc.).

Documenti

Tipo documento* Foto Badge Oggetto* foto

Descrizione
Foto

Trascina il file qui, o click per selezionare il file

Files

INDIETRO UPLOAD

Inoltre, per ogni anagrafica, sarà possibile visionare tutto il suo storico:

Partecipazioni a consiglio societario				
SOCIETÀ	QUALIFICA	INIZIO	FINE	
600302788 - "a.s.d.havana dance"	Segretario	12/08/2023	01/10/2020	

Tesseramenti				
STAGIONE	SOCIETÀ	TIPO TESSERA	DISCIPLINE	DATA EMISSIONE TESSERA
2021	"a.s.d.havana dance"	Dirigente ASA		01/01/2020

È, inoltre, possibile visionare nella relativa sezione il curriculum sportivo della persona.

PASSI PER EFFETTUARE L'INSERIMENTO DEI TESSERAMENTI

L'area preposta all'inserimento dei tesseramenti dell'Associazione è il menu SOCIETÀ->TESSERAMENTO

FEDERAZIONE ITALIANA DANZA SPORTIVA

Home Persone Società Gare Gestione

Tesseramenti

Anagrafica ASA Documenti Consiglio Affiliazione Tesseramento Economato

+ Tesseramento un socio Cerca

Stagione: 2021 Risultati per pagina: 10

COGNOME	NOME	CODICE TESSERA	DATA EMISSIONE	DATA SCADENZA	TIPO TESSERA	DISCIPLINA	Azioni
			20/01/2021	31/12/2021	Socio dirigente di società		

Attraverso questo menu l'associazione correttamente affiliata potrà tesserare i propri competitori, i dirigenti ASA e gli altri tipi di tessera e potrà eseguire ricerche tra quelli già presenti.

Se l'affiliazione risulta approvata, all'apertura del menu, è possibile visualizzare subito i tesseramenti dei dirigenti societari tesserati inseriti nel Consiglio Direttivo.

Affinché sia possibile inserire un tesseramento (nuovo o rinnovo) è necessario che l'Associazione abbia un credito sufficiente nel suo economato. Eventualmente, occorre provvedere ad inserire il pagamento necessario prima di richiedere il tesseramento.

Per inserire un nuovo tesseramento è possibile cliccare sul pulsante "Nuovo".

Nella scheda successiva è possibile ricercare il nominativo tramite la funzione di *autocomplete*: non appena si digitano le prime lettere del cognome comparirà l'elenco delle possibili persone che hanno quel cognome ed il relativo codice fiscale in modo da identificarle univocamente. Per affinare la ricerca è possibile utilizzare la seguente sintassi: *cognome, nome*.

Nuovo tesseramento

Stagione* 2021 Data emissione 01/01/2021 Data scadenza 31/12/2021

Cognome, nome Digita per avviare la ricerca Tipo tessera -

INDIETRO SALVA

Nel caso l'anagrafica della persona interessata non sia ancora presente nel sistema, occorre procedere con l'inserimento. È possibile inserire un nuovo record di anagrafica dal menu PERSONE. Se invece il nominativo è già presente negli archivi, viene presentato un messaggio di alert e sarà possibile scegliere la persona attraverso il menù CERCA.

+ Nuovo Cerca Totale risultati: 393822 Risultati per pagina 10

MATERECOLA	COGNOME	NOME	CODICE FISCALE	DATA DI NASCITA	LUOGO DI NASCITA	Azioni
600391594	BIANCHI	PAOLO	BNCPA30R10H501W	01/10/1930	Carpi	Azioni
600212755	GIALLO	LUCA	GLLLCU94D07H501F	01/07/1994	San Severino Marche	Azioni
600192334	VERDI	MARCO	VRDMRC50E05H501H	01/05/1950	Tempio Pausania	Azioni

Cliccando sul pulsante NUOVO, si apre una scheda dove occorre inserire il codice fiscale della persona.

Nuova persona

Dati anagrafici

Codice fiscale Codice fiscale

INDIETRO SALVA

Se il codice fiscale risulta corretto, l'anagrafica viene inserita con i dati anagrafici della persona ed è possibile tornare nella scheda dei tesserati per completare il tesseramento.

La stagione di tesseramento coincide con l'anno solare, perciò, dal 1° gennaio al 31 dicembre di ogni anno. In caso di pre-tesseramento, ovvero prima dell'inizio della stagione sportiva, la validità dell'operazione sarà dal 1° gennaio dell'anno successivo; in caso invece di tesseramento in corso d'anno la validità sarà dal giorno in cui avviene l'operazione.

Nel campo *Cognome e nome* sarà possibile scegliere le persone già inserite in anagrafica. Sarà possibile scegliere la tipologia di tesseramento in base a quanto stabilito dal Consiglio Federale:

- Atleta,
- Socio dirigente di società,
- Socio divulgativo,
- Socio sostenitore,
- Tecnico (solo funzioni di insegnamento),
- Tecnico competitore,
- Tecnico e giudice straordinario,
- Tecnico competitore e giudice straordinario,

L'opzione "Atleta" e "Tecnico competitore" consente di selezionare: disciplina, specialità, unità competitiva e classe.

Una volta selezionata la persona, si deve procedere con la scelta del tipo di tessera per la quale si vuole effettuare il tesseramento.

Per alcuni tipi di tessera (es. atleta) è necessario aggiungere una o più classi cliccando sul pulsante AGGIUNGI e selezionando i campi necessari.

In caso di specialità con più tipologie possibili, queste verranno automaticamente proposte: l'utente potrà associare ad essa una classe o eliminare l'eventuale tipologia non interessata.

Per competere nelle unità gruppo occorrerà, per tutte le specialità, indicare la classe.

La corretta compilazione di queste informazioni consentirà la definizione della quota.

CONSENSI PRIVACY

Contestualmente alle informazioni di tesseramento, verrà richiesta la compilazione dei consensi in tema di privacy. Si ricorda che il Presidente di ASA deve conservare le dichiarazioni originali di tutti i soci interessati (vedi modello privacy nella sezione Home/Bacheca) e riportate nel sistema solamente i tre consensi di cui i primi due obbligatori.

L'informativa si può comunque consultare cliccando sul pulsante "visualizza l'informativa".

Cognome, nome

Tipo tessera

In fase di digitazione inserire anche la virgola per effettuare la ricerca,
oppure ricercare digitando il codice fiscale.

Come sottoscritto nel mod DR al punto n. 4, si riportano fedelmente sui sistemi federali le scelte di consenso espresse dal tesserato in seguito alla presa visione, dell'Informativa sul trattamento dei dati personali, erogata dal Presidente e, opportunamente compilata e sottoscritta da parte di quest' ultimo o di chi esercita su questo la potestà genitoriale/tutoria, nonché ufficialmente depositata presso la sede sociale dell'affiliato.

Consenso al trattamento dei dati personali del tesserato, in premessa indicato, ivi incluse categorie particolari di dati personali di cui al par. 2.2, per finalità connesse al tesseramento presso la Federazione (paragrafo 1 - lettera (a), (c), (d) e (e)):

Accenso Nego il consenso

Consenso al trattamento dei dati personali del tesserato, in premessa indicato, per finalità assicurative (par. 1 - lettera (b)):

Accenso Nego il consenso

Consenso al trattamento dei dati personali del tesserato, in premessa indicato, al trasferimento a soggetti terzi dei dati personali, per l'invio di informazioni, anche commerciali, da parte di soggetti terzi - società sponsor federali o partner (paragrafo 1 - lettera (f)):

Accenso Nego il consenso

[VISUALIZZA L'INFORMATIVA](#)

ALTRE FUNZIONALITA'

Il sistema permette inoltre di accedere a diverse funzionalità.

Certificato medico

Per ciascuna persona è possibile monitorare lo stato del Certificato medico ovvero inserire la copia scansionata (nell'area documentale di ciascuna personale) e registrare la data di scadenza permettendo così al sistema di generare una notizia in prossimità della data di scadenza.

Stampe

Per ciascun tesserato è possibile stampare il libretto di tesseramento tra le azioni disponibili per ciascuna persona.

Tesserati stranieri

Per i tesserati la procedura prevede l'indicazione della cittadinanza del soggetto.

Se lo STATO NON APPARTIENE ALLA COMUNITA' EUROPEA (cittadino extracomunitario), dovrà essere allegato, nella sezione documentale della persona, il PERMESSO DI SOGGIORNO in copia leggibile.

Art. 10 comma 8 Regolamento Organico "Il Tesseramento"

Il tesseramento degli sportivi stranieri è inoltre effettuato nel rispetto delle disposizioni e dei limiti disposti dai provvedimenti del CONI nel caso di visti sportivi.

In particolare, le ASA affiliate possono tesserare cittadini appartenenti all'Unione Europea senza limitazioni di numero. Possono inoltre essere tesserati cittadini extracomunitari nel rispetto della vigente legislazione in materia.

I cittadini stranieri che abbiano conseguito la cittadinanza italiana vengono parificati ai cittadini italiani ad ogni effetto regolamentare e normativo.

La validità del tesseramento, rilasciata agli atleti stranieri extracomunitari, è subordinata alla validità del permesso di soggiorno in Italia.

Tesseramento internazionale

È possibile provvedere al pagamento del tesseramento internazionale IDO e WRRC optando, tra le tipologie previste nella tendina "tipo tessera" del menù SOCIETA'→TESSERAMENTO per:

- Tesseramento IDO,
- Tesseramento WRRC.

Capitolo 5 - ISCRIZIONI GARE

Dal Portale My Fids è possibile iscriversi alle competizioni Federali:

CODICE	DEINOMINAZIONE	TIPOLOGIA	DATE MANIFESTAZIONE	DATE ISCRIZIONI	LUOGO	ORIENTANTE	VOLANTINO	Azioni
2021-0008	Campionati Italiani Assoluti 2021 - Danze Standard e Latino Americane, Combinata 10 danze, Danze Caraibiche	Campionato Italiano Assoluto	10/09/2021 - 12/09/2021	05/08/2021 13:00 - 02/09/2021 23:59	Foligno (PG)	FIDS		Azioni
2021-0007	Campionato Italiano di Categoria 2021	Campionato Italiano di Categoria	09/07/2021 - 25/07/2021	24/05/2021 16:00 - 28/06/2021 23:59	Rimini (RN)	FIDS		Azioni
2021-0006	CONCORSO D'ITALIA - FIDS RiparTIAMO, Danza Classica, Modern Contemporary, Jazz Dance, Show Dance	Concorso d'Italia: FIDS RiparTIAMO	08/04/2021 - 11/04/2021	09/03/2021 18:00 - 01/04/2021 20:00	Riccione (RN)	FIDS		Azioni
2021-0004	FIDS RiparTIAMO, Liscio, Ballo da Sala, Liscio Tradizionale, Danze Argentine	Competizione Open Nazionale	27/03/2021 - 28/03/2021	09/03/2021 12:00 - 19/03/2021 23:59	Biella (BI)	FIDS		Azioni
2021-0005	CONTEST D'ITALIA - FIDS RiparTIAMO, Latin Style, Freestyle, Hip Hop, Electric Boogie, Street Show, Danze Jazz, Disco Dance, Tap Dance, Danze Orientali	Contest d'Italia: FIDS RiparTIAMO	25/03/2021 - 28/03/2021	09/03/2021 18:00 - 19/03/2021 23:59	Riccione (RN)	FIDS		Azioni
2021-0003	FIDS RiparTIAMO, Danze Caraibiche, Caribbean Show, Salsa Shine, Bachata Shine, Danze Folk Romagnole, Fruste	Competizione Open Nazionale	19/03/2021 - 21/03/2021	24/02/2021 16:00 - 15/03/2021 19:00	Riccione (RN)	FIDS		Azioni
2021-0002	FIDS RiparTIAMO, Danze Standard e Latino Americane	Competizione Open Nazionale	11/03/2021 - 14/03/2021	17/02/2021 12:00 - 02/03/2021 23:59	Riccione (RN)	FIDS		Azioni
2021-0001	Campionato Italiano Assoluto Breaking - FIDS RiparTIAMO	Campionato Italiano Assoluto Breaking: Qualificazione Open Campionato del Mondo WDSF Breaking: Competizione Nazionale FIDS RiparTIAMO	06/03/2021 - 07/03/2021	17/02/2021 12:00 - 25/02/2021 23:59	Riccione (RN)	FIDS		Azioni

Selezionando il Tasto “Azioni → Iscrizioni” è possibile iscrivere l’unità competitiva e successivamente visionare le iscrizioni inserite e scaricare l’attestato di iscrizione.

Procedura di iscrizione:

Fase 1 – Iscrizione

Cliccare su “iscrivi” ed automaticamente viene proposta:

- o la scelta della tipologia di unità competitiva (solo, duo/coppia, gruppo)
- o le unità competitive associate alla tipologia individuata
 - SOLO: solo misto, solo maschile, solo femminile, bboy, bgirl,
 - DUO/COPPIA: coppia, duo misto, duo maschile, duo femminile, duo mix, combi,
 - GRUPPO: trio, piccolo gruppo, crew, gruppo danza, formation, formazione, gruppo, production, gruppo mix, gruppo para.

È fondamentale selezionare la corretta unità competitiva (come da programma) per accedere alla selezione della disciplina di interesse.

Fase 2 – Dichiarazione unità competitiva

Una volta scelta l’unità competitiva è possibile:

- o Scegliere un atleta che è già stato iscritto in precedenti competizioni (unità preimpostate)
- o inserire il nome dell’atleta/atleti che fanno parte dell’unità competitiva. Il sistema presenterà nel modulo solamente gli atleti rinnovati per la stagione in corso mostrando l’età e le discipline in cui è tesserato per l’evento.

Fase 3 - Competizioni

1. Cliccare su “*seleziona le competizioni*” per scegliere in quali discipline l’atleta/i intende/ono competere. **ATTENZIONE:** La funzione ‘unità preimpostate’ mostra solo le specialità per le quali l’unità competitiva ha già avuto modo di competere nel corso della stagione. La funzione “AGGIUNGI SPECIALITÀ” in fondo all’elenco consente di implementare con le altre specialità previste da tesseramento.
2. Cliccare su “aggiungi specialità”. Viene presentata una combo di scelta:
 - o Specialità (tra quelle previste in competizione e risultanti al tesseramento)
 - o Classe (tra quelle ammesse in base alla specialità)

- Categoria, calcolata in automatico sulla base dei parametri previsti dal regolamento e inserita nella competizione.
3. Una volta completata la scelta occorre confermare/fleggare l'iscrizione proposta dal sistema.
 4. È inoltre possibile aggiungere più specialità procedendo con "*aggiungi specialità*" e seguendo la medesima procedura.
 5. Viene mostrato infine il costo di iscrizione dell'unità competitiva che, una volta effettuato il salvataggio con il pulsante "*salva*" viene automaticamente scalato dal borsellino. Verificare per tanto di avere credito sufficiente.

Per qualsiasi informazione/anomalia: iscrizionicampionati@fids.it

Capitolo 6 – TRASFERIMENTO ATLETI

Cambio ASA/Trasferimento

Il vincolo tra l'atleta e l'ASA che ne chiede il tesseramento sorge quando la richiesta di tesseramento è accettata. Esso ha durata coincidente con quella della stagione sportiva di competenza. Il Presidente di ciascuna ASA deve garantire di aver ricevuto e deve conservare le richieste di tesseramento con firma autografa dell'atleta. Se questi è minore d'età, anche dell'esercente la potestà genitoriale. Ogni tesserato è tenuto a rispettare il vincolo sportivo per tutta la durata dello stesso o comunque, fino alla data di concessione dell'autorizzazione ad eventuale trasferimento.

Art. 14 Regolamento Organico “Trasferimento dell'atleta alla scadenza del vincolo”

L'atleta che, alla naturale scadenza del vincolo, desidera tesserarsi per altra ASA deve sottoscrivere per quest'ultima una richiesta di tesseramento.

Art. 15 Regolamento Organico “Trasferimento dell'atleta prima della scadenza del vincolo”

1. L'atleta tesserato presso una ASA può trasferirsi presso un'altra ASA anche durante il corso dell'anno sportivo.

2. L'associazione di appartenenza può opporsi al nuovo tesseramento per altra ASA da parte dell'atleta solo nel caso in cui e sino a quando il richiedente non abbia soddisfatto eventuali pendenze economiche nei confronti della ASA. A tale scopo, la richiesta di cambio ASA deve obbligatoriamente essere portata a conoscenza dell'ASA di provenienza mediante invio di lettera di dimissioni a mezzo PEC, a mezzo raccomandata AR inviata entro il termine del 30 giugno di ciascun anno. Se trascorsi 15 giorni dalla data della ricezione della richiesta l'ASA di appartenenza che non abbia comunicato l'opposizione motivata, a mezzo raccomandata A.R. (anticipata via mail/fax) diretta alla Federazione ed all'atleta, non potrà più avanzare alcuna pretesa nei confronti dell'atleta né della nuova ASA che ne ha richiesto il tesseramento.

3. Le eventuali opposizioni sono decise dal Consiglio federale in occasione della sua prima riunione utile.

Procedura di Trasferimento:

La richiesta di trasferimento deve essere inserita sul Portale My Fids da “Società → Trasferimenti”. Il sistema, cliccando su “nuovo”, farà ricercare per cognome, nome l'atleta da trasferire e permetterà il caricamento dei documenti utili al trasferimento. Per terminare la procedura cliccare su “Salva”.

Il sistema tratterrà €25 che verranno poi addebitati all'accettazione del trasferimento da parte della precedente Associazione Sportiva di appartenenza.

La Società Sportiva presso la quale era tesserato l'atleta riceverà una notifica sulla Sua Bacheca per poter accettare/respingere (vedi art. 15 punto2 del regolamento organico) il trasferimento, decorsi i 15gg dalla data di richiesta di trasferimento l'Organi Federale competente interverrà valutando la documentazione presentata dalle parti.

Appendice – QUOTE TESSERAMENTO/AFFILIAZIONE 2023

Per la stagione 2023 FIDS ha determinato le seguenti quote:

AFFILIATI

Tipo ASSOCIAZIONE/SOCIETA'	Pagamento sino al 28/02	Pagamento dal 01/03 per rinnovo	Pagamento dal 01/03 per nuova affiliazione
ASA tipo A) - Attività amatoriale (esclusi gli atleti)	€ 75,00	€ 76,00	€ 75,00
ASA tipo B) - Attività agonistica (con atleti tesserati)	€ 200,00	€ 201,00	€ 200,00

Con riferimento all'art. 31.1 del Regolamento dell'Attività Sportiva, di seguito le categorie di socio che l'associazione potrà tesserare in base alla tipologia:

Tipologia socio	Tipo A	Tipo B
Dirigente di società	X	X
Socio sostenitore	X	X
Socio divulgativo (ex classe D)	X	X
Atleta <u>normodotato</u> di classe C, B/U e A/AS	-	X
Atleta <u>disabile</u> classe C, A/B/U e Internazionale	-	X
Tecnico	X	X
Tecnico competitore classe PD	-	X
Ufficiale di gara: staff tecnico e giudice di gara	X	X

TESSERATI

Tipo TESSERATI			Quota	
DIRIGENTI di società sportiva		a persona	€ 15,00	
SOCIO	Sostenitore	a persona	€ 5,00	
	Divulgativo	a persona	€ 5,00	
ATLETI	Normodotati	Atleta classe C	a persona	€ 10,00
		Atleta classe B/U	a persona	€ 35,00
		Atleta classe A/AS	a persona	€ 50,00
	Paralimpici	Atleta classe C	a persona	€ 10,00
		Atleta classe A/B/U	a persona	€ 35,00
		Atleta classe Internazionale	a persona	€ 50,00
TECNICI	Tecnico		a persona	€ 100,00
	Tecnico competitore		a persona	€ 100,00
UFFICIALI DI GARA	Giudice federale		a persona	€ 100,00
	Staff tecnico		a persona	€ 100,00

VARIAZIONI DATI

Tipo VARIAZIONE	Quota
Variazioni dati*	€ 5,00
Cambio di ASA (a persona)	€ 25,00

*La quota di variazione dati **continuerà ad essere applicata** solamente nel caso non sia previsto anche un implemento della quota di tesseramento. Vedi ad es:

- per costituzione nuove unità competitive,
- per rettifica al mod DA – dati affiliato,
- per integrazione di disciplina per unità già esistenti.